

2025.04.14

新台データ速報(全国版)
—2025年4月7日～4月13日—
導入から7日間の遊技客動向

Amusement Marketing Team
Sees Research

本データの無断コピー・無断転載・SNS等への情報発信はご遠慮ください。

e牙狼 神速神撃3000LT (サンセイR&D)

平均遊技時間(1人)

46分

アウト 台平均(個)

33,002 (+24,208)

玉単価

2.40円 (+0.38)

玉粗利

0.35円 (+0.04)

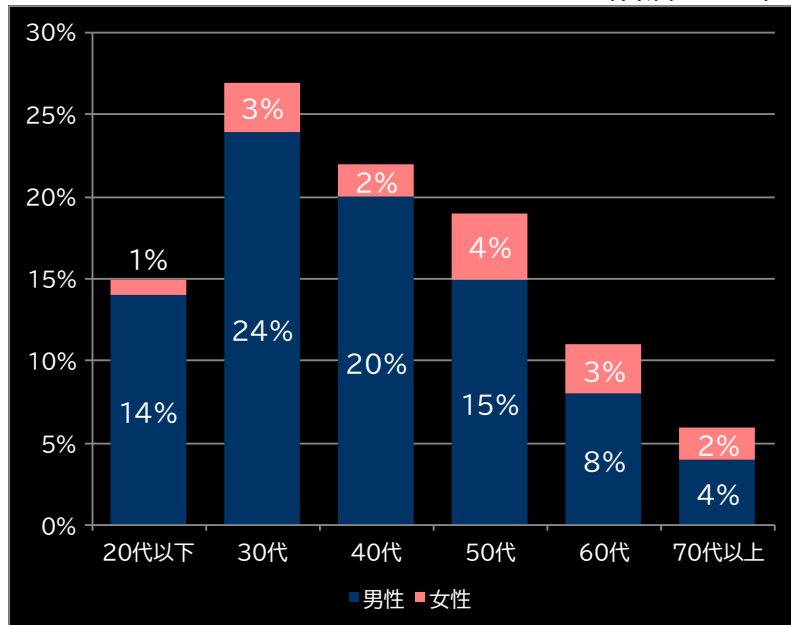
粗利 台平均

11,510円 (+8,766)

勝率

15.9% (-2.7)

(客層データ)



平均勝敗値 +39,792 -8,972

e シン・ウルトラマン K3 (オッケー.)

平均遊技時間(1人)

41分

アウト 台平均(個)

28,198 (+19,404)

玉単価

2.46円 (+0.44)

玉粗利

0.41円 (+0.1)

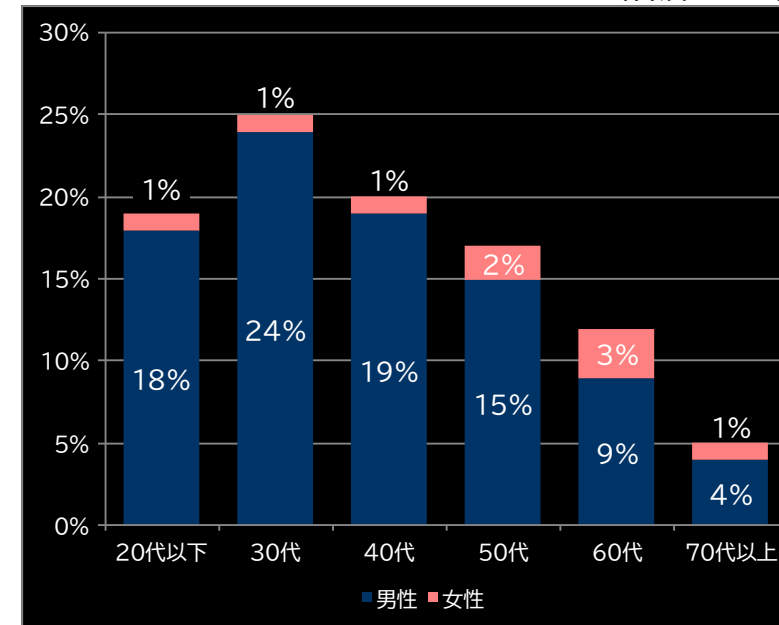
粗利 台平均

11,433円 (+8,689)

勝率

15.6% (-3.0)

(客層データ)



平均勝敗値 +36,396 -8,242

P少女☆歌劇 レヴュースタァライト ラッキートリガー4500 (豊丸)

平均遊技時間(1人)

40分

アウト 台平均(個)

27,173 (+18,379)

玉単価

2.32円 (+0.30)

玉粗利

0.69円 (+0.38)

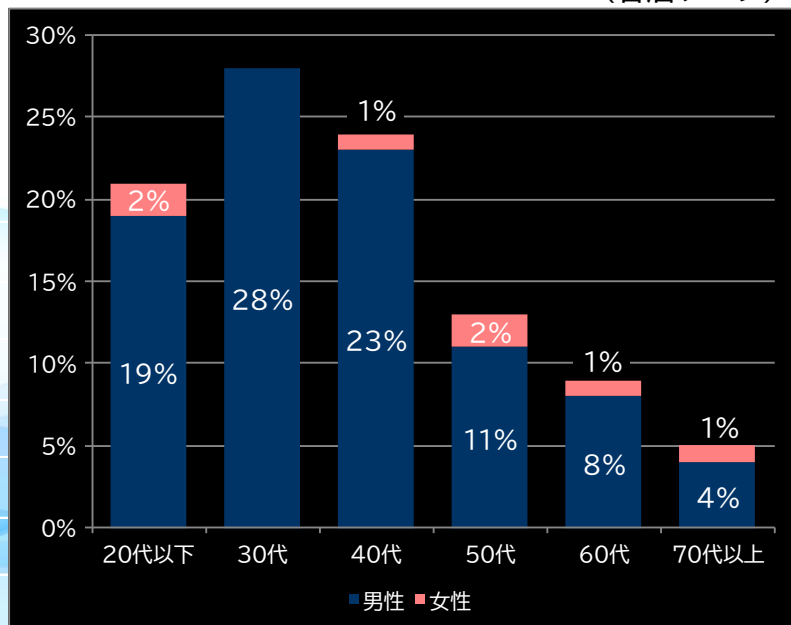
粗利 台平均

18,728円 (+15,984)

勝率

15.0% (-3.6)

(客層データ)



平均勝敗値 +26,135 -7,026

Pフィーバーうたわれるもの 199ver. (SANKYO)

平均遊技時間(1人)

39分

アウト 台平均(個)

22,811 (+14,017)

玉単価

2.33円 (+0.31)

玉粗利

0.46円 (+0.15)

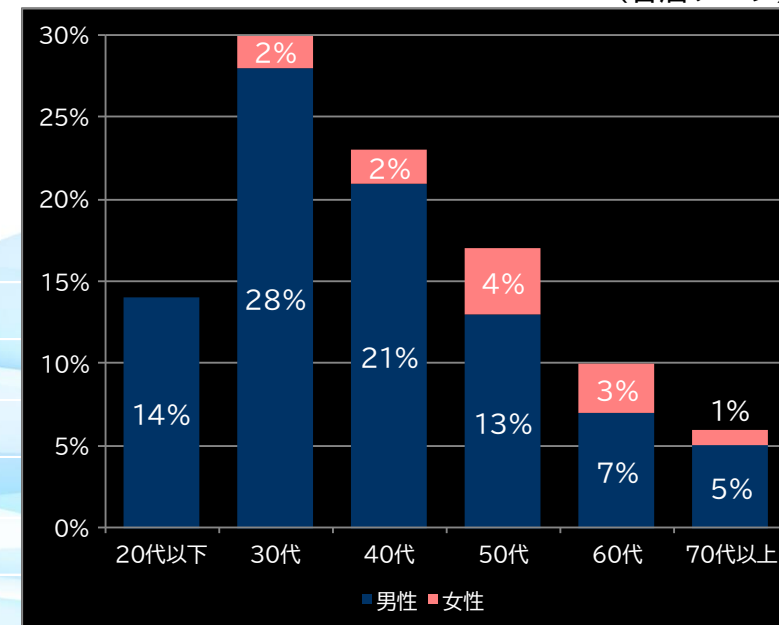
粗利 台平均

10,551円 (+7,807)

勝率

16.8% (-1.8)

(客層データ)



平均勝敗値 +28,111 -7,288

Lスマスロ マギアレコード 魔法少女まどか☆マギカ外伝 (ミズホ)

平均遊技時間(1人)

154分

アウト 台平均(枚)

23,240 (+15,907)

コイン単価

2.77円 (-0.07)

コイン粗利

0.37円 (+0.02)

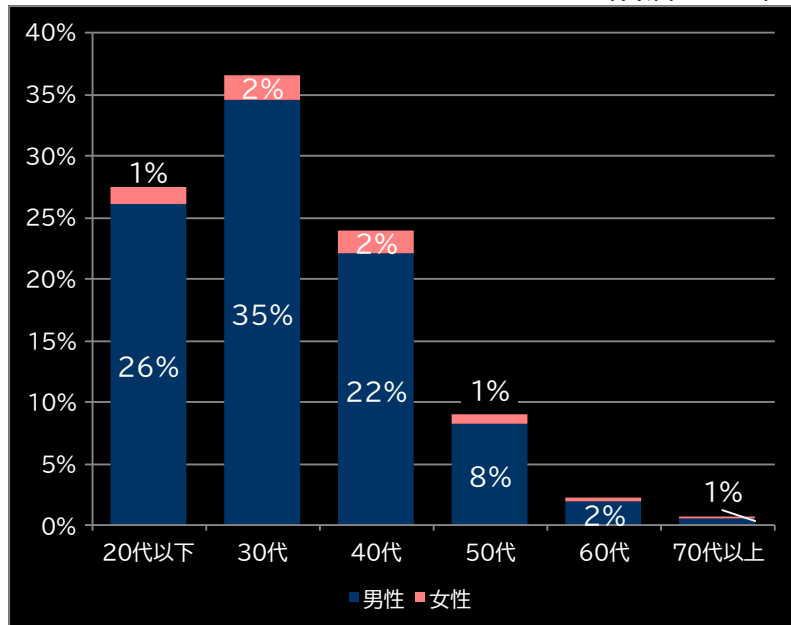
粗利 台平均

8,630円 (+6,028)

勝率

35.0% (+7.8)

(客層データ)



平均勝敗値 +26,478 -17,550

Lゴジラ(2025年) (ニューギン)

平均遊技時間(1人)

85分

アウト 台平均(枚)

17,619 (+10,286)

コイン単価

4.66円 (+1.82)

コイン粗利

0.38円 (+0.03)

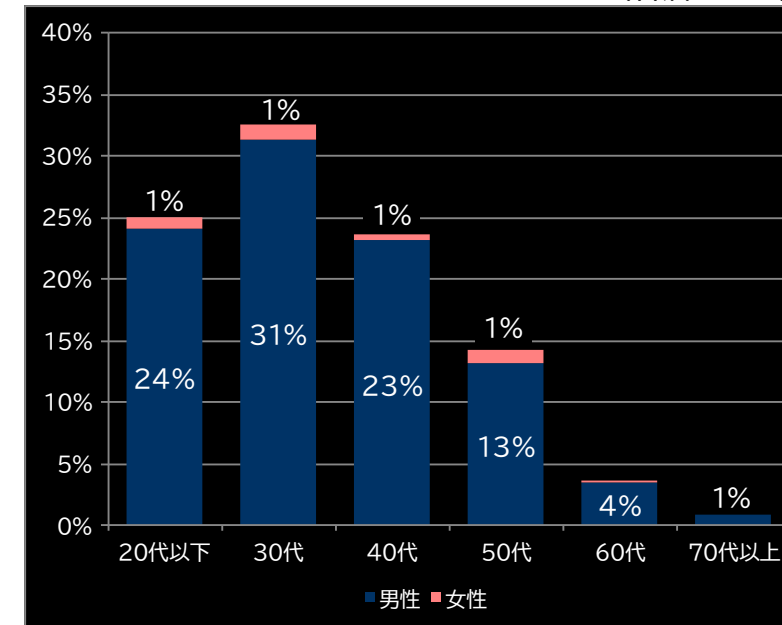
粗利 台平均

6,682円 (+4,080)

勝率

29.7% (+2.5)

(客層データ)



平均勝敗値 +34,970 -16,665

Lうしおととら白面決戦VH (大一商会)

平均遊技時間(1人)

75分

アウト 台平均(枚)

14,346 (+7,013)

コイン単価

4.05円 (+1.21)

コイン粗利

0.47円 (+0.12)

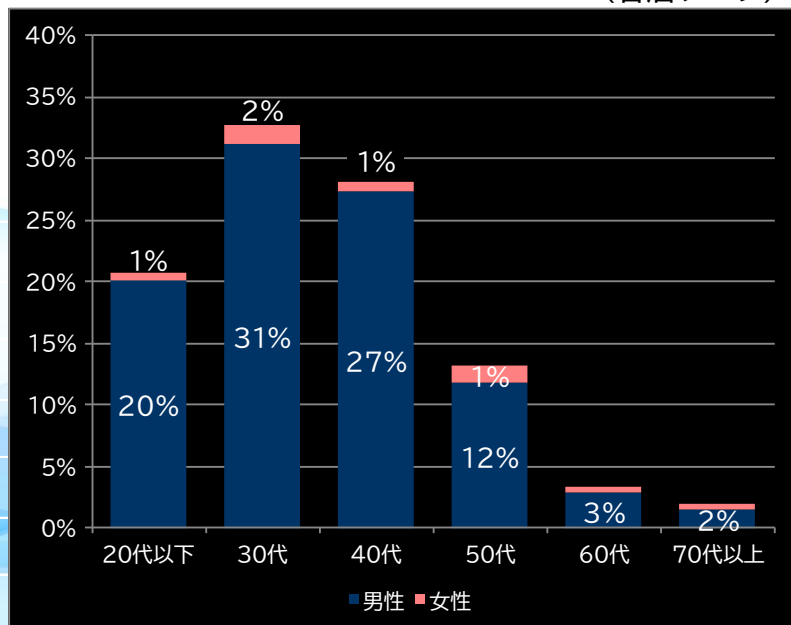
粗利 台平均

6,716円 (+4,114)

勝率

32.8% (+5.6)

(客層データ)



平均勝敗値 +22,072 -12,650

<本データについて>

- 全項目の()内は、該当機と全国平均との差値
青なら全国平均よりプラス 赤なら全国平均よりマイナス
- 平均勝敗値は、遊技者の平均勝ち額と負け額
- 集計データは導入日から7日間
- パチンコは4円 パチスロは20円のデータで集計
- 客層データ0.5%未満の数値は非表示

本レポートに関するお問い合わせ

Amusement Marketing Team
SeesResearch シーズリサーチ
東京都台東区東上野1-26-2 オーラムビル2F
電話:03-5486-8110
E-mail:research@sees.co.jp