

2025.04.28

新台データ速報(全国版)
—2025年4月21日～4月27日—
導入から7日間の遊技客動向

Amusement Marketing Team
Sees Research

本データの無断コピー・無断転載・SNS等への情報発信はご遠慮ください。

e 東京喰種 (ビスティ)

平均遊技時間(1人)

63分

アウト 台平均(個)

39,250 (+29,829)

玉単価

2.21円 (+0.18)

玉粗利

0.35円 (+0.02)

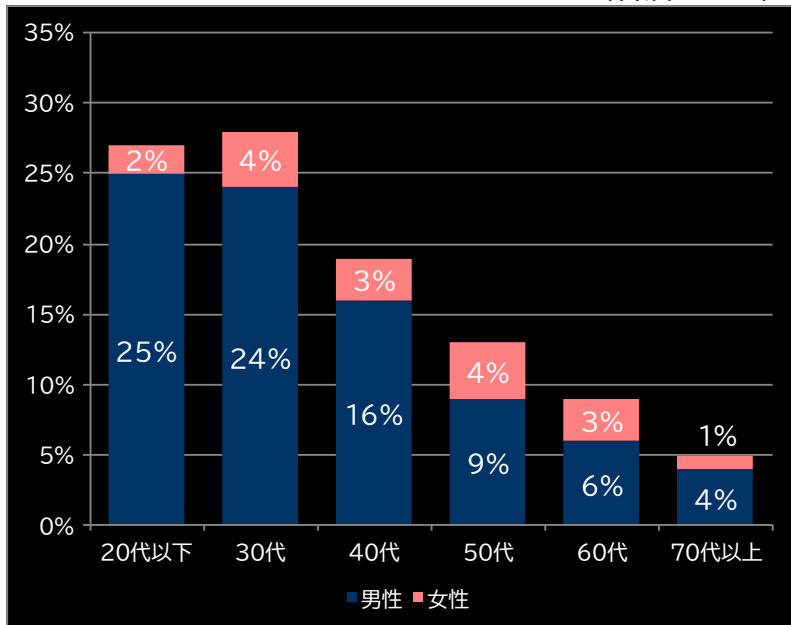
粗利 台平均

13,573円 (+10,503)

勝率

20.0% (+1.4)

(客層データ)



平均勝敗値 +37,384 -11,396

P痛いのは嫌なので防御力に極振りしたいと思います。(藤商事)

平均遊技時間(1人)

48分

アウト 台平均(個)

23,751 (+14,330)

玉単価

2.30円 (+0.27)

玉粗利

0.52円 (+0.19)

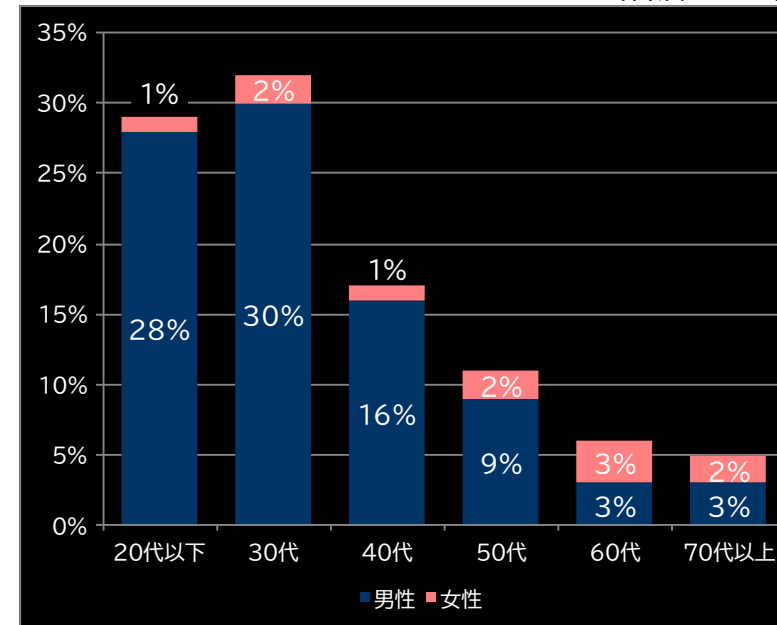
粗利 台平均

12,401円 (+9,331)

勝率

18.1% (-0.5)

(客層データ)



平均勝敗値 +28,922 -8,674

Pゾンビランドサガ (サミー)

平均遊技時間(1人)

36分

アウト 台平均(個)

23,502 (+14,081)

玉単価

2.20円 (+0.17)

玉粗利

0.62円 (+0.29)

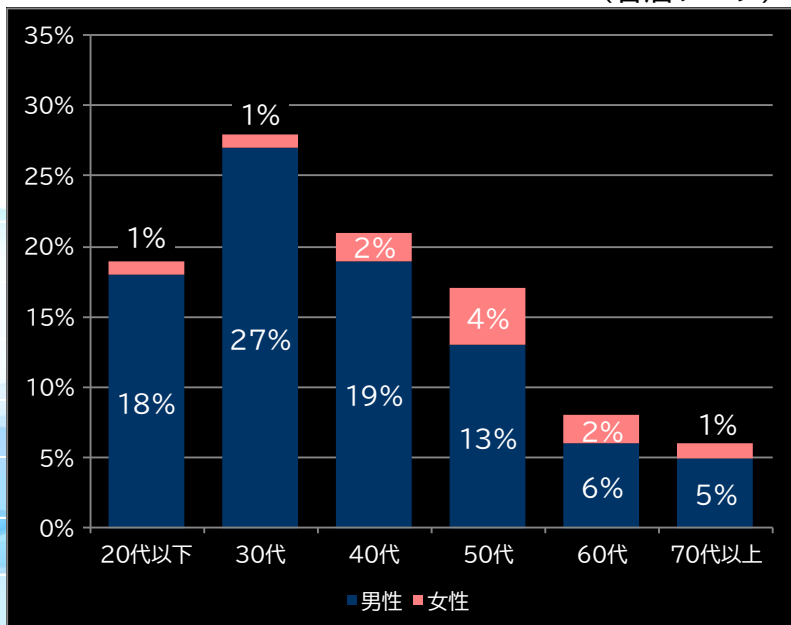
粗利 台平均

14,519円 (+11,449)

勝率

16.1% (-2.5)

(客層データ)



平均勝敗値 +21,969 -6,156

吉宗 (サボハニ)

(客層データ)

平均遊技時間(1人)

98分

アウト 台平均(枚)

20,733 (+13,003)

コイン単価

4.14円 (+1.26)

コイン粗利

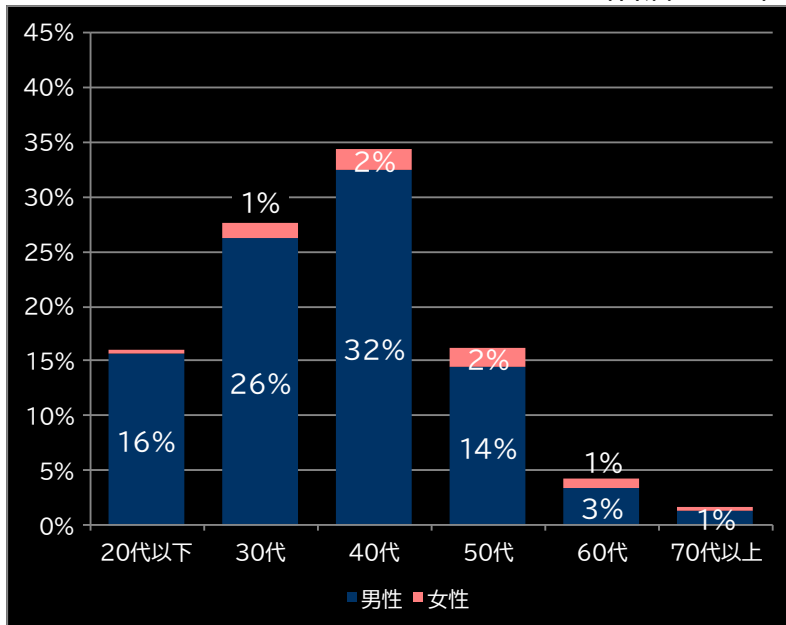
0.60円 (+0.24)

粗利 台平均

12,434円 (+9,688)

勝率

31.2% (+3.9)



平均勝敗値 +28,542 -16,275

L麻雀物語 (オリンピックエステート)

(客層データ)

平均遊技時間(1人)

104分

アウト 台平均(枚)

19,705 (+11,975)

コイン単価

3.37円 (+0.49)

コイン粗利

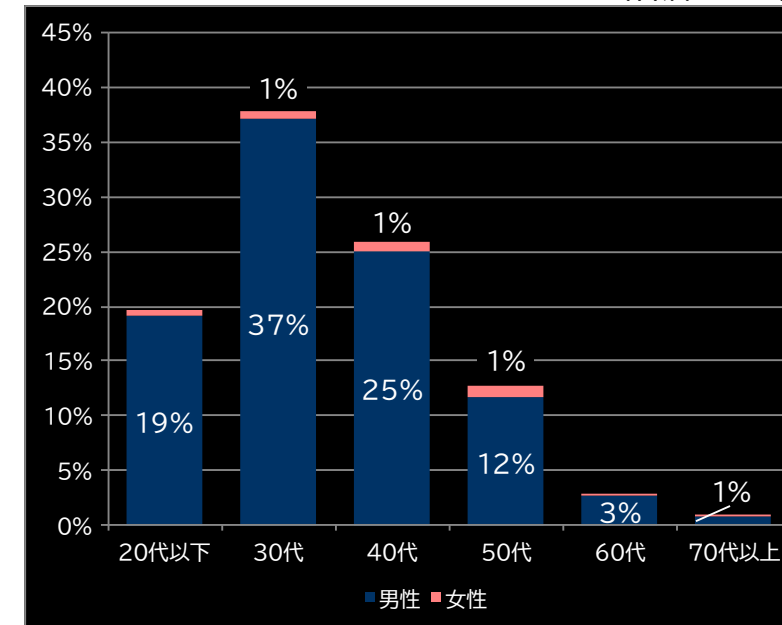
0.41円 (+0.05)

粗利 台平均

8,111円 (+5,365)

勝率

30.7% (+3.4)



平均勝敗値 +28,314 -14,876

Lスマスロ アイドルマスター ミリオンライブ! ネクストプロリーグ (山佐)

(客層データ)

平均遊技時間(1人)

95分

アウト 台平均(枚)

14,752 (+7,022)

コイン単価

3.46円 (+0.58)

コイン粗利

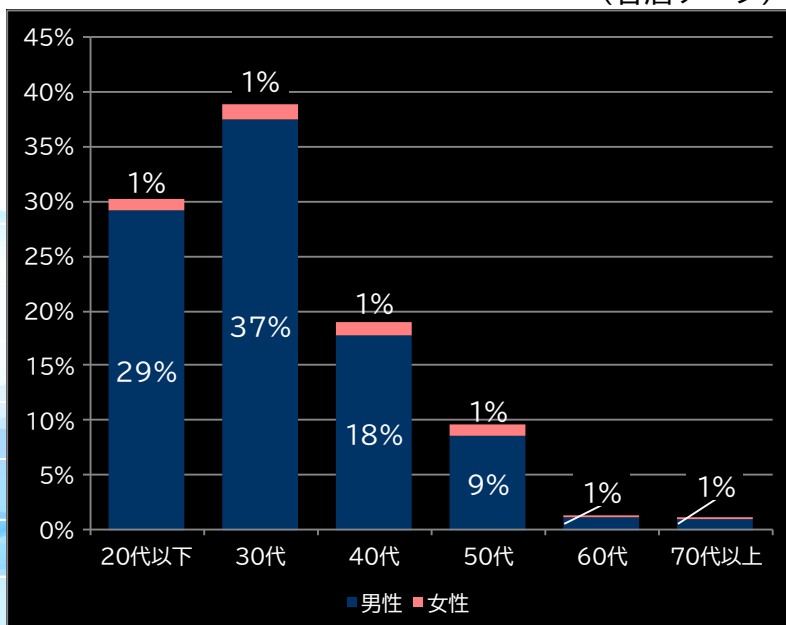
0.94円 (+0.58)

粗利 台平均

13,939円 (+11,193)

勝率

30.0% (+2.7)



平均勝敗値 +18,322 -12,551

<本データについて>

- 全項目の()内は、該当機と全国平均との差値
青なら全国平均よりプラス 赤なら全国平均よりマイナス
- 平均勝敗値は、遊技者の平均勝ち額と負け額
- 集計データは導入日から7日間
- パチンコは4円 パチスロは20円のデータで集計
- 客層データ0.5%未満の数値は非表示

本レポートに関するお問い合わせ

Amusement Marketing Team
SeesResearch シーズリサーチ
東京都台東区東上野1-26-2 オーラムビル2F
電話:03-5486-8110
E-mail:research@sees.co.jp