

2022.08.29

新台データ速報(全国版)
—2022年8月22日～8月28日—
導入から7日間の遊技客動向

Amusement Marketing Team
Sees Research

本データの無断コピー・無断転載・SNS等への情報発信はご遠慮ください。

PA新海物語 (三洋物産)

(客層データ)

平均遊技時間(1人)

56分

アウト 台平均(個)

34,702 (+24,094)

玉単価

0.92円 (-0.95)

玉粗利

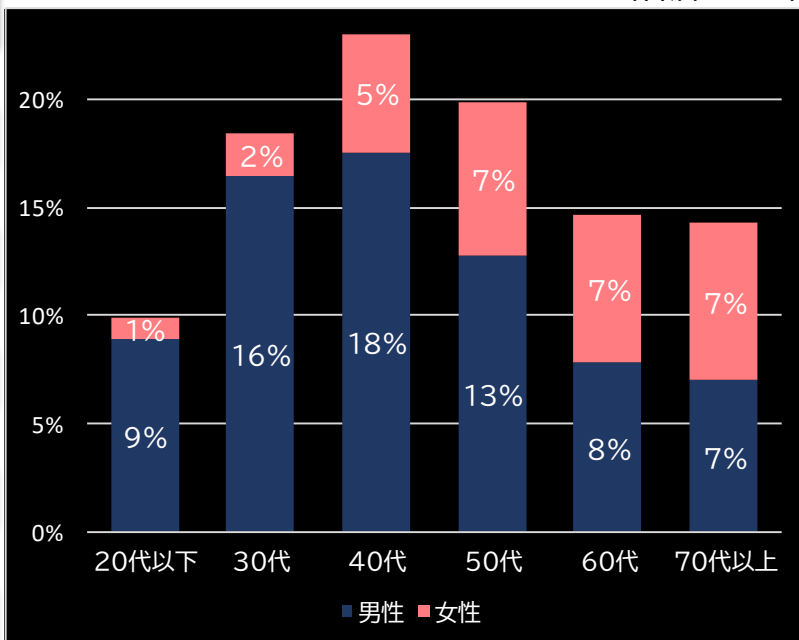
0.02円 (-0.28)

粗利 台平均

617円 (-2,583)

勝率

35.8% (+12.6)



平均勝敗値 +7,105 -4,079

Pひぐらしのなく頃に~蕾~ (daiichi)

(客層データ)

平均遊技時間(1人)

40分

アウト 台平均(個)

25,724 (+15,116)

玉単価

1.73円 (-0.14)

玉粗利

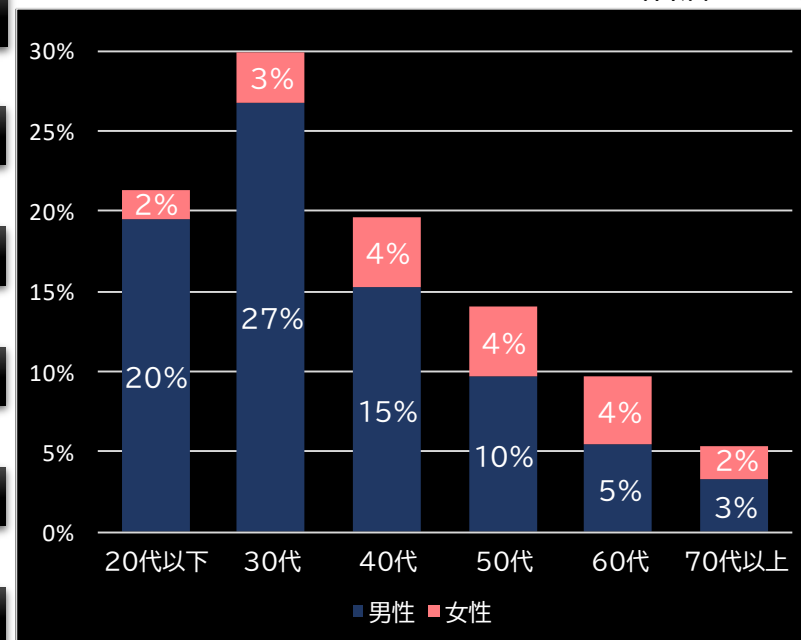
0.27円 (-0.03)

粗利 台平均

6,867円 (+3,667)

勝率

25.4% (+2.2)



平均勝敗値 +12,196 -5,046

パチスロ閃乱カグラ BURST UP (オーイズミラボ)

(客層データ)

平均遊技時間(1人)

97分

アウト 台平均(枚)

17,998 (+12,145)

玉単価

2.75円 (+0.28)

玉粗利

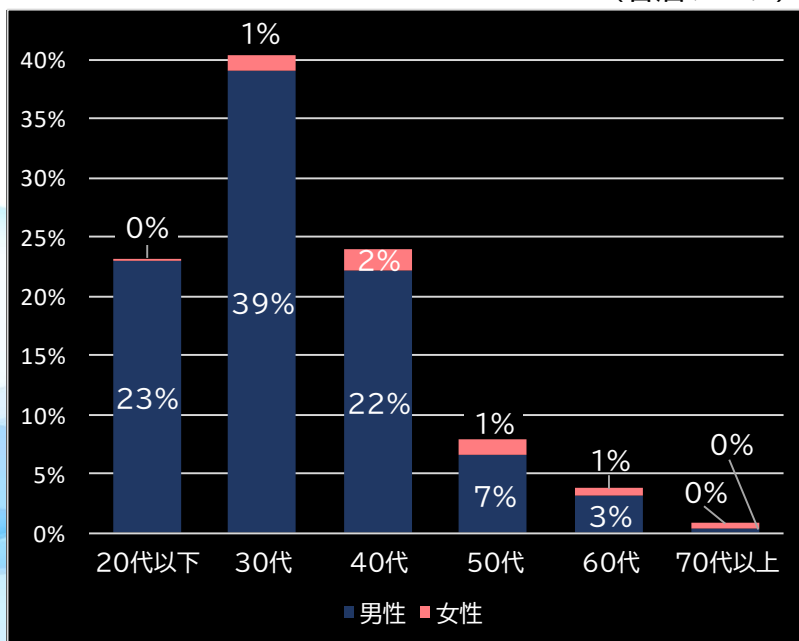
0.59円 (+0.24)

粗利 台平均

10,676円 (+8,642)

勝率

38.0% (+10.4)



平均勝敗値 +10,423 -9,693

<本データについて>

- 全項目の()内は、該当機と全国平均との差値 青なら全国平均よりプラス 赤なら全国平均よりマイナス
- 平均勝敗値は、遊技者の平均勝ち額と負け額
- 集計データは導入日から7日間
- パチンコは4円 パチスロは20円のデータで集計
- 客層データの0%は0.5%未満のデータに該当

本レポートに関するお問い合わせ

Amusement Marketing Team
SeesResearch シーズリサーチ
東京都台東区東上野2-20-1
電話:03-6806-0548
URL:<https://sees-research.com>