

2022.12.12

新台データ速報(全国版)
—2022年12月5日～12月11日—
導入から7日間の遊技客動向

Amusement Marketing Team
Sees Research

本データの無断コピー・無断転載・SNS等への情報発信はご遠慮ください。

P聖闘士星矢 超流星 星矢ゴールドver.92% (三洋物産)

P聖闘士星矢 超流星 女神ゴールドver.1500 (三洋物産)

平均遊技時間(1人)

49分

アウト 台平均(個)

38,811 (+29,177)

玉単価

2.18円 (+0.25)

玉粗利

0.41円 (+0.10)

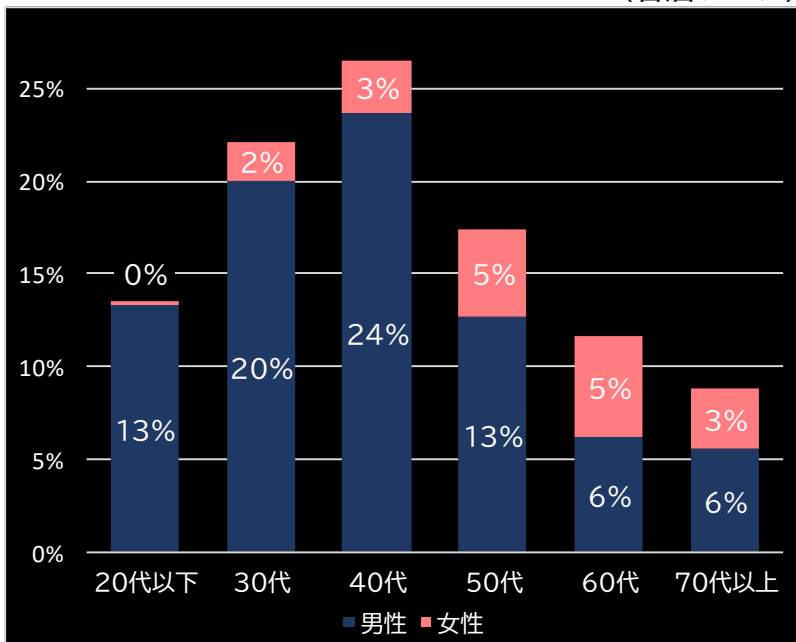
粗利 台平均

15,803円 (+12,783)

勝率

19.0% (-3.5)

(客層データ)



平均勝敗値 +26,813 -8,079

平均遊技時間(1人)

51分

アウト 台平均(個)

35,899 (+26,265)

玉単価

2.07円 (+0.14)

玉粗利

0.44円 (+0.13)

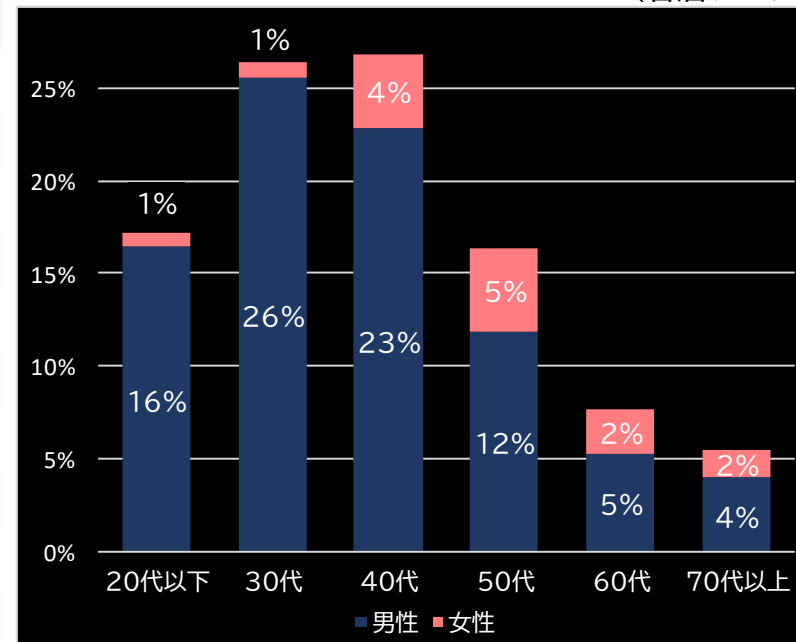
粗利 台平均

15,910円 (+12,890)

勝率

19.0% (-3.5)

(客層データ)



平均勝敗値 +26,639 -8,263

P銀河鉄道999 Next Journey (アムテックス)

Pダイナマイトキング~無敵SPEC~ (Daiichi)

平均遊技時間(1人)

39分

アウト 台平均(個)

26,447 (+16,813)

玉単価

2.04円 (+0.11)

玉粗利

0.30円 (-0.01)

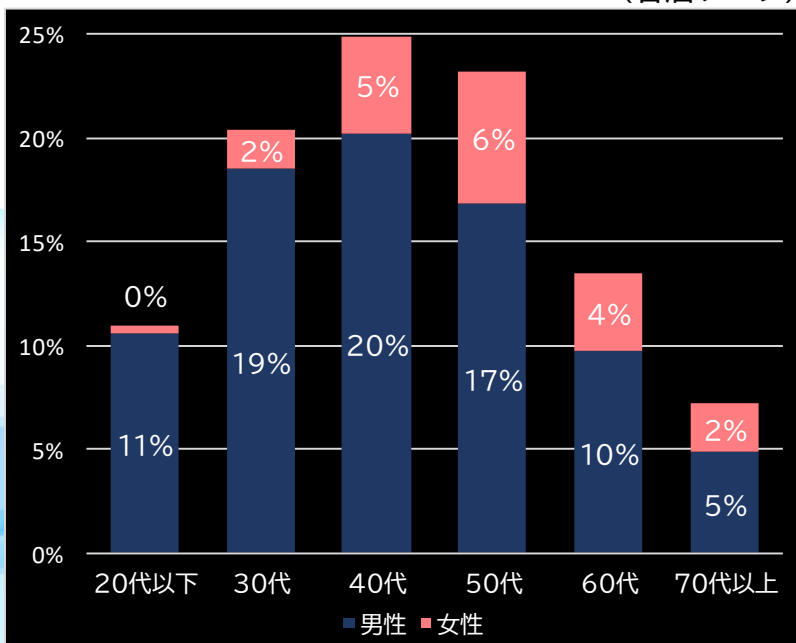
粗利 台平均

8,050円 (+5,030)

勝率

20.1% (-2.4)

(客層データ)



平均勝敗値 +20,700 -6,349

平均遊技時間(1人)

30分

アウト 台平均(個)

21,271 (+11,637)

玉単価

2.35円 (+0.42)

玉粗利

0.54円 (+0.23)

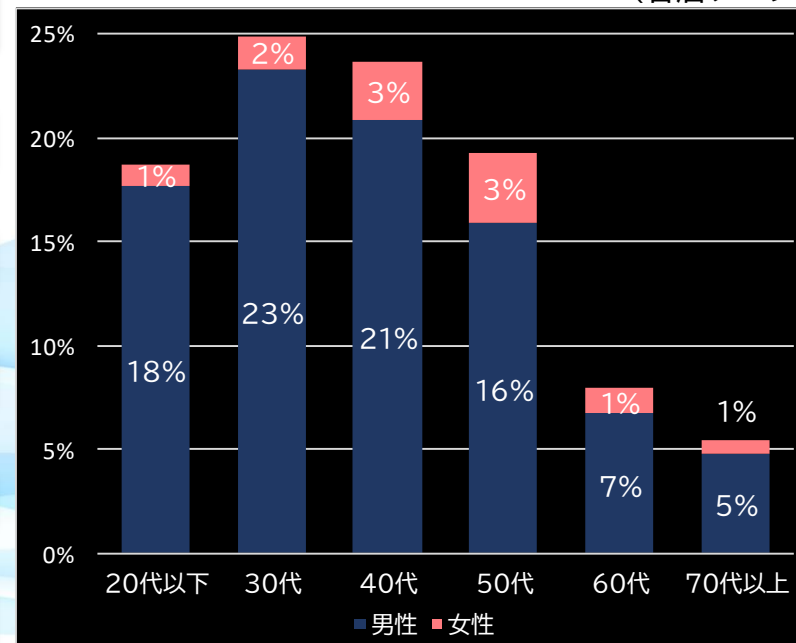
粗利 台平均

11,392円 (+8,372)

勝率

15.6% (-6.9)

(客層データ)



平均勝敗値 +25,043 -6,240

HEY! エリートサラリーマン鏡 (パオン・ディーピー)

平均遊技時間(1人)

114分

アウト 台平均(枚)

20,642 (+14,316)

玉単価

2.78円 (+0.19)

玉粗利

0.40円 (+0.01)

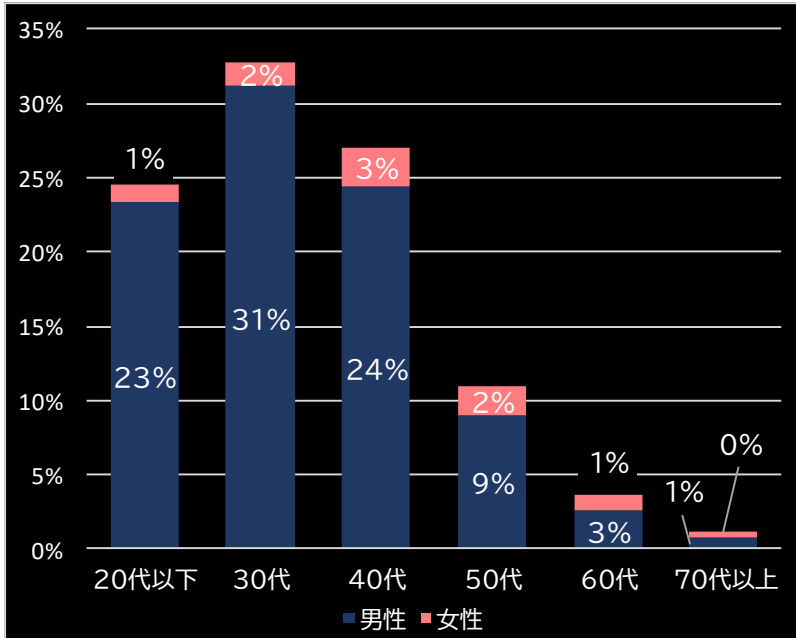
粗利 台平均

8,284円 (+5,829)

勝率

35.9% (+8.4)

(客層データ)



平均勝敗値 +18,786 -13,234

パチスロ幼女戦記 (サミー)

平均遊技時間(1人)

88分

アウト 台平均(枚)

16,437 (+10,111)

玉単価

3.08円 (+0.49)

玉粗利

0.46円 (+0.07)

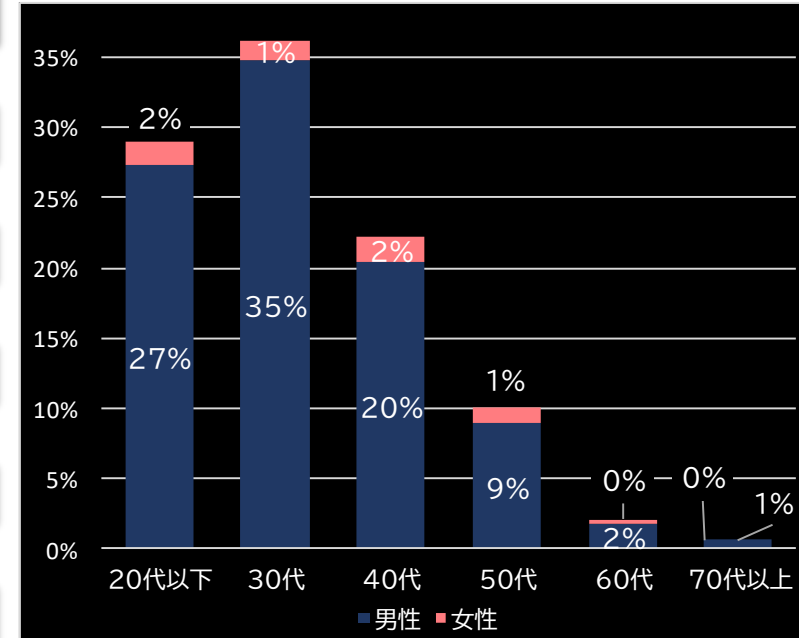
粗利 台平均

7,577円 (+5,122)

勝率

33.3% (+5.8)

(客層データ)



平均勝敗値 +17,076 -10,721

パチスロ 這いよれ! ニャル子さん (EXCITE)

平均遊技時間(1人)

73分

アウト 台平均(枚)

13,081 (+6,755)

玉単価

3.29円 (+0.70)

玉粗利

0.62円 (+0.23)

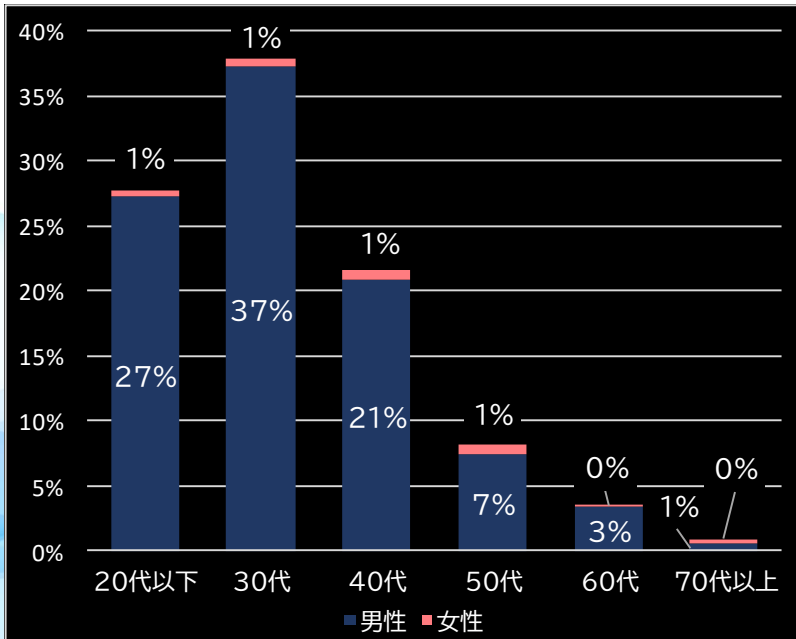
粗利 台平均

8,166円 (+5,711)

勝率

33.9% (+6.4)

(客層データ)



平均勝敗値 +13,700 -9,462

<本データについて>

- 全項目の()内は、該当機と全国平均との差値 青なら全国平均よりプラス 赤なら全国平均よりマイナス
- 平均勝敗値は、遊技者の平均勝ち額と負け額
- 集計データは導入日から7日間
- パチンコは4円 パチスロは20円のデータで集計
- 客層データの0%は0.5%未満のデータに該当

本レポートに関するお問い合わせ

Amusement Marketing Team
SeesResearch シーズリサーチ
東京都台東区東上野2-20-1晴花ビル2F
電話:03-6806-0548
URL:<https://sees-research.com>