

2023.07.24

新台データ速報(全国版)
—2023年7月18日～7月23日—
導入から6日間の遊技客動向

Amusement Marketing Team
Sees Research

本データの無断コピー・無断転載・SNS等への情報発信はご遠慮ください。

PフィーバークィーンII 30th ANNIVERSARY EDITION (ジェイビー)

平均遊技時間(1人)

35分

アウト 台平均(個)

23,840 (+14,121)

玉単価

1.22円 (-0.73)

玉粗利

0.17円 (-0.13)

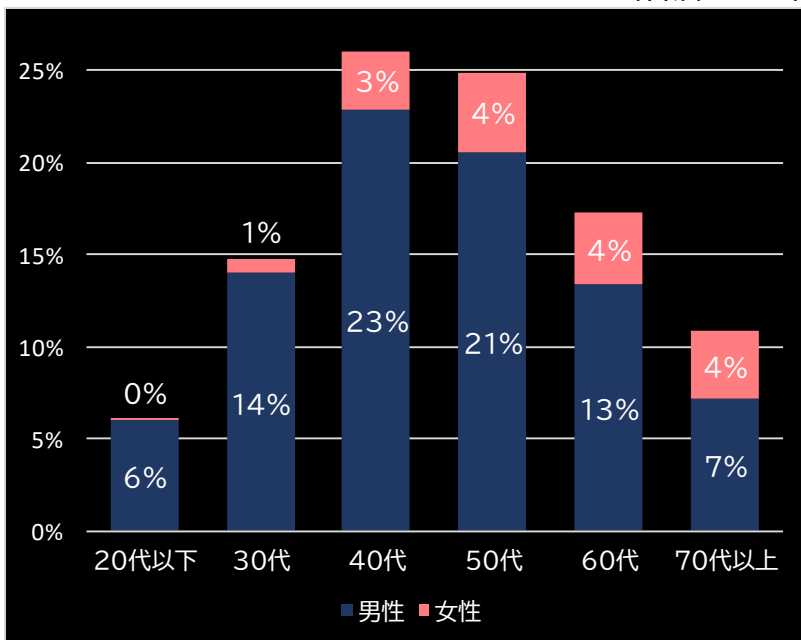
粗利 台平均

3,937円 (+1,028)

勝率

27.1% (+4.5)

(客層データ)



平均勝敗値 +7,903 -3,565

パチスロ 戦国†恋姫 (藤商事)

平均遊技時間(1人)

80分

アウト 台平均(枚)

22,896 (+15,706)

コイン単価

1.86円 (-0.87)

コイン粗利

0.39円 (±0)

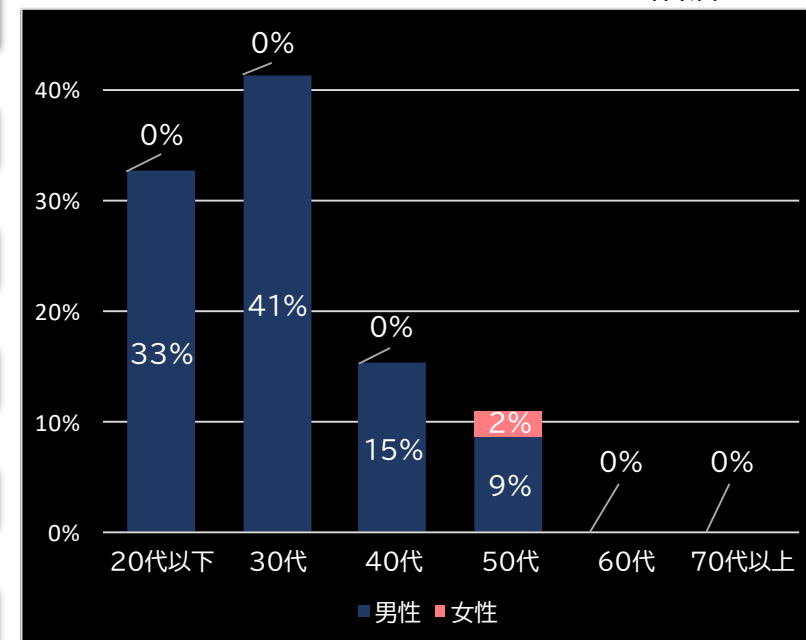
粗利 台平均

8,982円 (+6,172)

勝率

38.1% (+10.9)

(客層データ)



平均勝敗値 +10,465 -8,266

S 織田信奈の野望 全国版 (新日テクノロジー)

平均遊技時間(1人)

106分

アウト 台平均(枚)

18,848 (+11,658)

コイン単価

2.87円 (+0.14)

コイン粗利

0.42円 (+0.03)

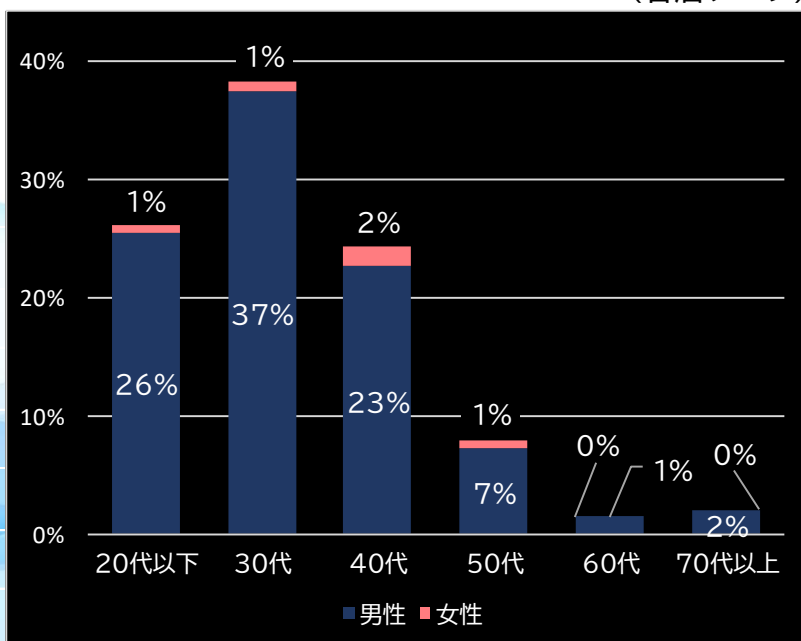
粗利 台平均

7,941円 (+5,131)

勝率

37.9% (+10.7)

(客層データ)



平均勝敗値 +15,973 -12,222

<本データについて>

- 全項目の()内は、該当機と全国平均との差値 青なら全国平均よりプラス 赤なら全国平均よりマイナス
- 平均勝敗値は、遊技者の平均勝ち額と負け額
- 集計データは導入日から7日間
- パチンコは4円 パチスロは20円のデータで集計
- 客層データの0%は0.5%未満のデータに該当

本レポートに関するお問い合わせ

Amusement Marketing Team
SeesResearch シーズリサーチ

東京都台東区東上野2-20-1晴花ビル2F

電話:03-6806-0548

E-mail:research@sees.co.jp