

2023.10.10

新台データ速報(全国版)
—2023年10月2日～10月8日—
導入から7日間の遊技客動向

Amusement Marketing Team
Sees Research

本データの無断コピー・無断転載・SNS等への情報発信はご遠慮ください。

Pフィーバーかぐや様は告らせたい (SANKYO)

平均遊技時間(1人)

58分

アウト 台平均(個)

37,749 (+28,057)

玉単価

2.15円 (+0.18)

玉粗利

0.27円 (-0.03)

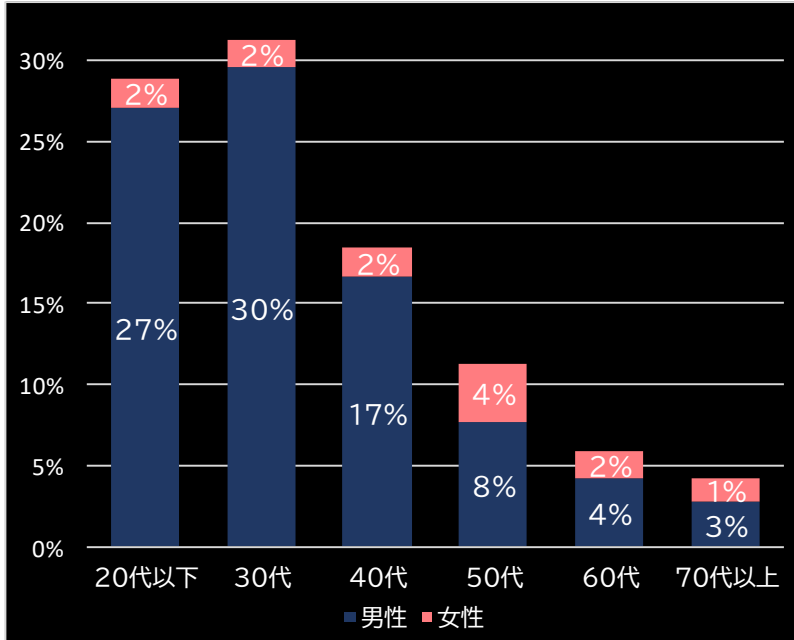
粗利 台平均

10,368円 (+7,416)

勝率

22.1% (-0.4)

(客層データ)



平均勝敗値 +29,339 -9,851

P世紀末・天才バカボン～神SPEC凱旋～ (D-light)

平均遊技時間(1人)

51分

アウト 台平均(個)

32,188 (+22,496)

玉単価

2.13円 (+0.16)

玉粗利

0.27円 (-0.03)

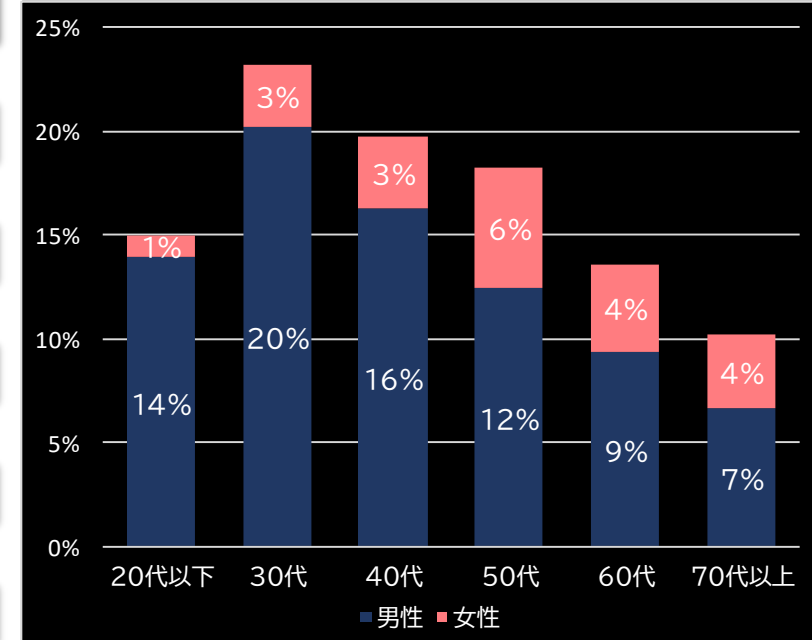
粗利 台平均

8,663円 (+5,711)

勝率

22.2% (-0.3)

(客層データ)



平均勝敗値 +25,180 -8,493

P頭文字D Non-Stop 3000Edition (サミー)

平均遊技時間(1人)

35分

アウト 台平均(個)

22,155 (+12,463)

玉単価

2.15円 (+0.18)

玉粗利

0.27円 (-0.03)

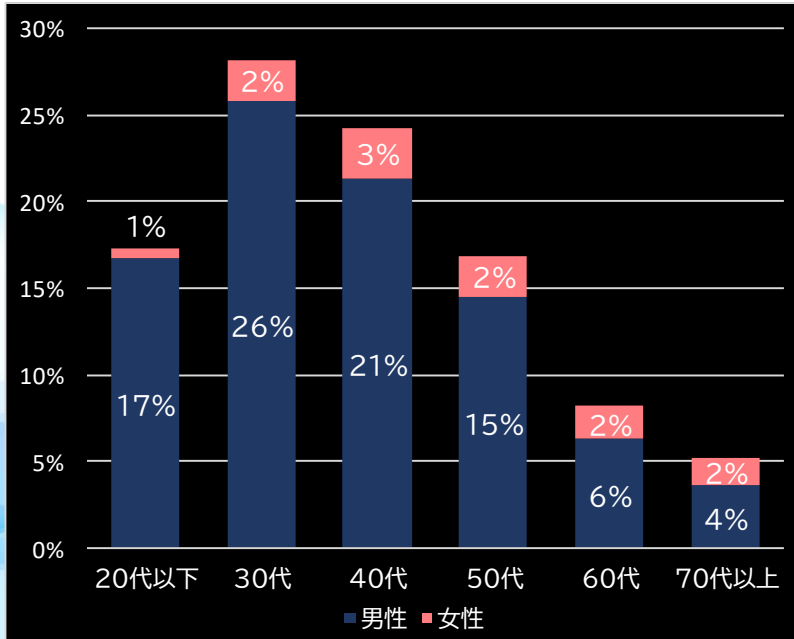
粗利 台平均

5,954円 (+3,002)

勝率

17.1% (-5.4)

(客層データ)



平均勝敗値 +25,334 -6,044

e新海物語349 (三洋物産)

平均遊技時間(1人)

38分

アウト 台平均(個)

19,854 (+10,162)

玉単価

1.73円 (-0.24)

玉粗利

0.17円 (-0.13)

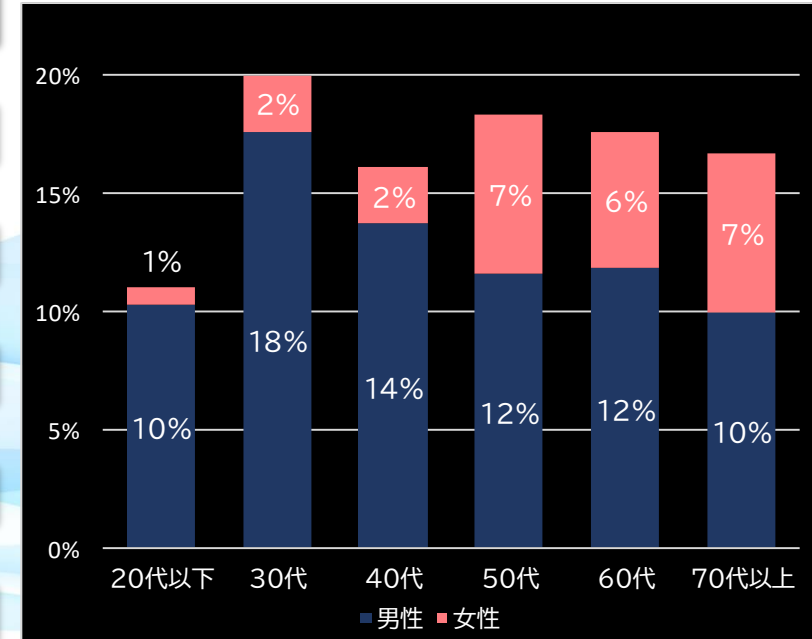
粗利 台平均

3,375円 (+423)

勝率

23.3% (+0.8)

(客層データ)



平均勝敗値 +16,409 -5,687

スマスロ転生したらスライムだった件 (山佐)

平均遊技時間(1人)

117分

アウト 台平均(枚)

20,559 (+13,698)

玉単価

2.99円 (+0.24)

玉粗利

0.27円 (-0.11)

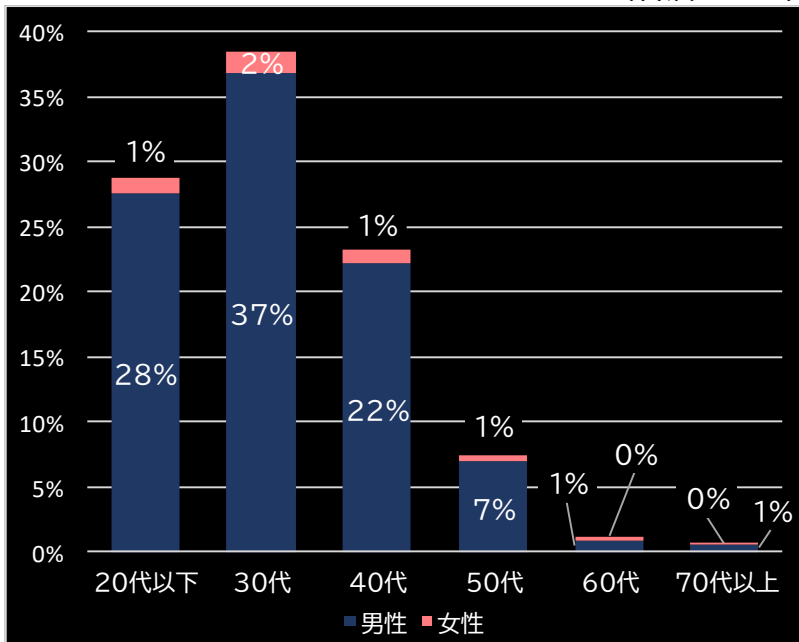
粗利 台平均

5,617円 (+3,028)

勝率

34.0% (+7.0)

(客層データ)



平均勝敗値 +22,273 -13,319

L エヴァンゲリオン ~未来への創造~ (ビスティ)

平均遊技時間(1人)

80分

アウト 台平均(枚)

14,073 (+7,212)

玉単価

4.58円 (+1.83)

玉粗利

0.68円 (+0.30)

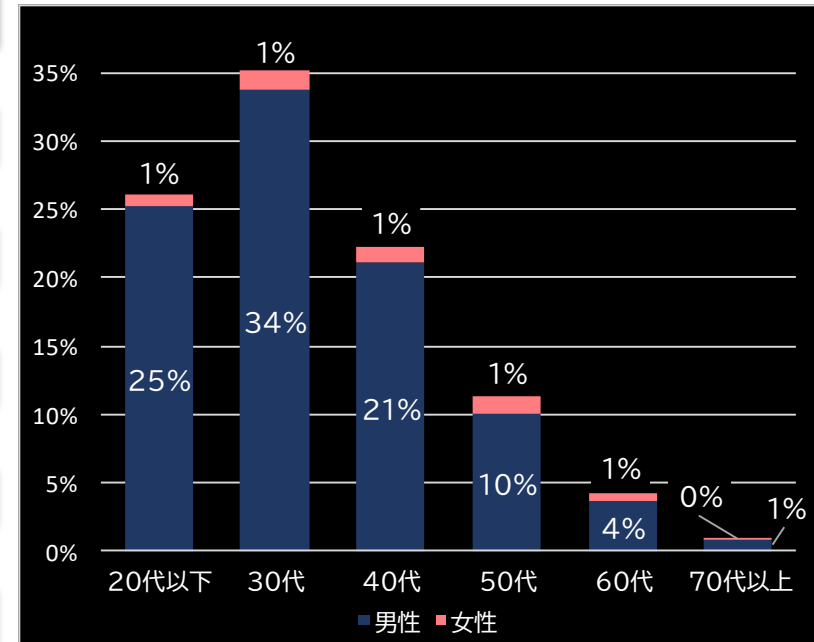
粗利 台平均

9,534円 (+6,945)

勝率

33.7% (+6.7)

(客層データ)



平均勝敗値 +21,968 -14,377

燃えチバ-30 (ネット)

平均遊技時間(1人)

45分

アウト 台平均(枚)

9,112 (+2,251)

玉単価

3.64円 (+0.89)

玉粗利

0.28円 (-0.10)

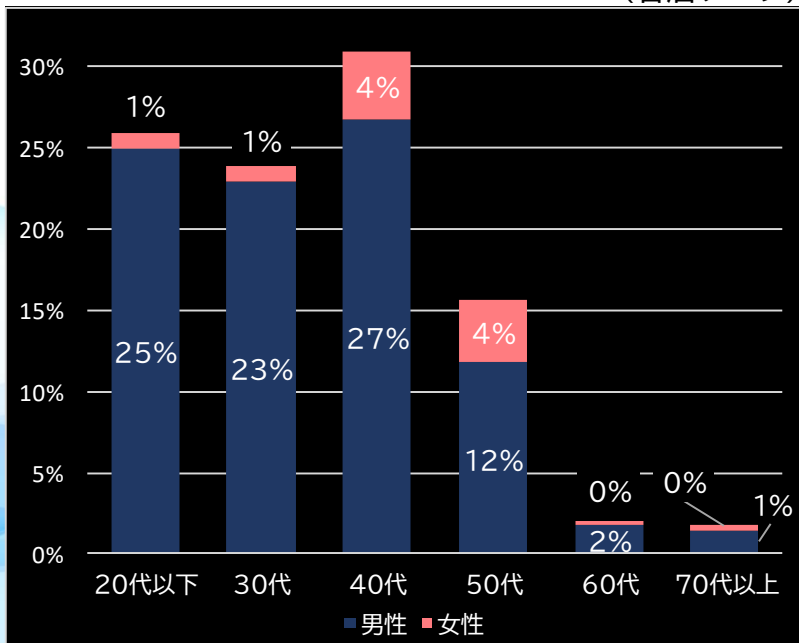
粗利 台平均

2,590円 (+1)

勝率

25.3% (-1.7)

(客層データ)



平均勝敗値 +16,472 -6,199

<本データについて>

- 全項目の()内は、該当機と全国平均との差値
青なら全国平均よりプラス 赤なら全国平均よりマイナス
- 平均勝敗値は、遊技者の平均勝ち額と負け額
- 集計データは導入日から7日間
- パチンコは4円 パチスロは20円のデータで集計
- 客層データの0%は0.5%未満のデータに該当

本レポートに関するお問い合わせ

Amusement Marketing Team
SeesResearch シーズリサーチ
東京都台東区東上野2-20-1晴花ビル2F
電話:03-6806-0548
E-mail:research@sees.co.jp