

2023.10.23

新台データ速報(全国版)
—2023年10月16日～10月22日—
導入から7日間の遊技客動向

Amusement Marketing Team
Sees Research

本データの無断コピー・無断転載・SNS等への情報発信はご遠慮ください。

P ゴジラ対エヴァンゲリオン ~G細胞覚醒~ PREMIUM MODEL (ビスティ)

平均遊技時間(1人)
36分

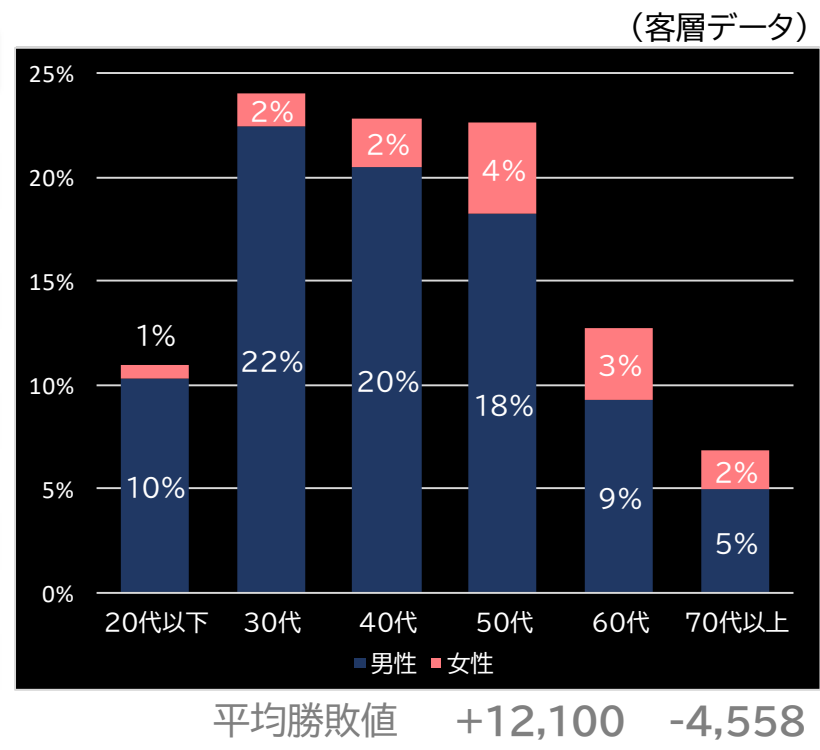
アウト 台平均(個)
27,626 (+18,182)

玉単価
1.75円 (-0.23)

玉粗利
0.33円 (+0.01)

粗利 台平均
9,037円 (+5,982)

勝率
22.7% (+0.3)



P ストリートファイターV K.O.RUSH (藤商事)

平均遊技時間(1人)
33分

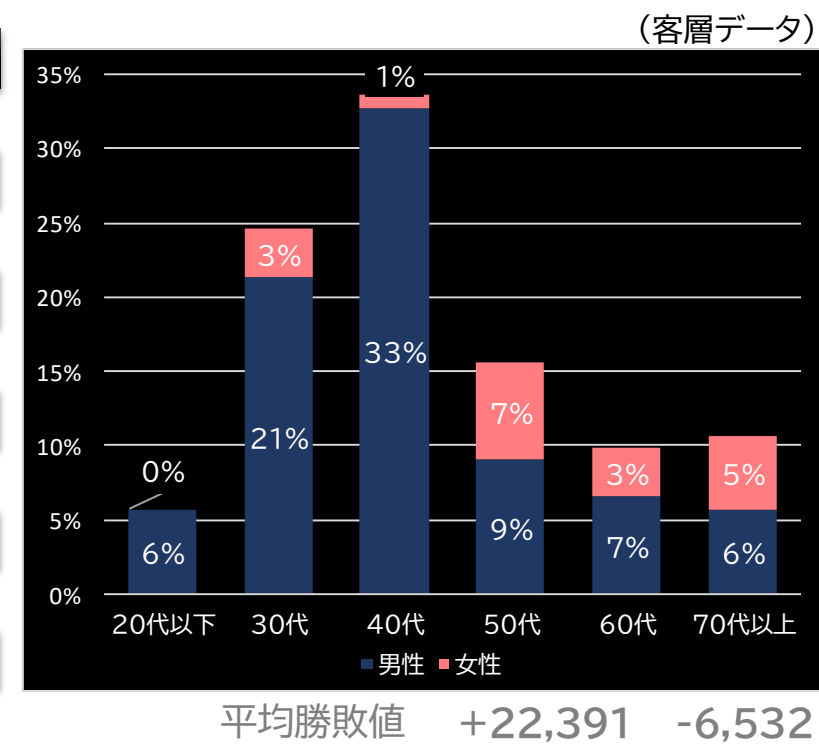
アウト 台平均(個)
26,299 (+16,855)

玉単価
2.25円 (+0.27)

玉粗利
0.42円 (+0.10)

粗利 台平均
11,070円 (+8,015)

勝率
18.9% (-3.5)



P ギルティクラウン2 (メーシー)

平均遊技時間(1人)
42分

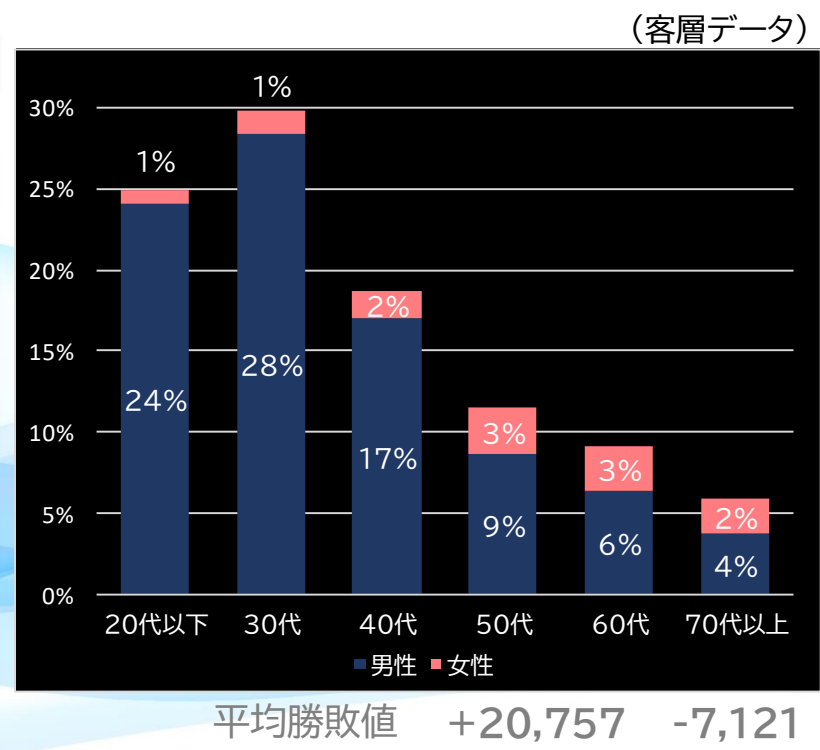
アウト 台平均(個)
25,866 (+16,422)

玉単価
2.31円 (+0.33)

玉粗利
0.47円 (+0.15)

粗利 台平均
12,046円 (+8,991)

勝率
20.6% (-1.8)



<本データについて>

- 全項目の()内は、該当機と全国平均との差値 青なら全国平均よりプラス 赤なら全国平均よりマイナス
- 平均勝敗値は、遊技者の平均勝ち額と負け額
- 集計データは導入日から7日間
- パチンコは4円のデータで集計
- 客層データの0%は0.5%未満のデータに該当

本レポートに関するお問い合わせ

Amusement Marketing Team
SeesResearch シーズリサーチ
東京都台東区東上野2-20-1晴花ビル2F
電話:03-6806-0548
E-mail:research@sees.co.jp