

2023.12.11

新台データ速報(全国版)  
—2023年12月4日～12月10日—  
導入から7日間の遊技客動向

Amusement Marketing Team  
*Sees Research*

本データの無断コピー・無断転載・SNS等への情報発信はご遠慮ください。

P大海物語5 ブラック (三洋物産)

平均遊技時間(1人)

46分

アウト 台平均(個)

29,989 (+20,617)

玉単価

1.69円 (-0.31)

玉粗利

0.23円 (-0.10)

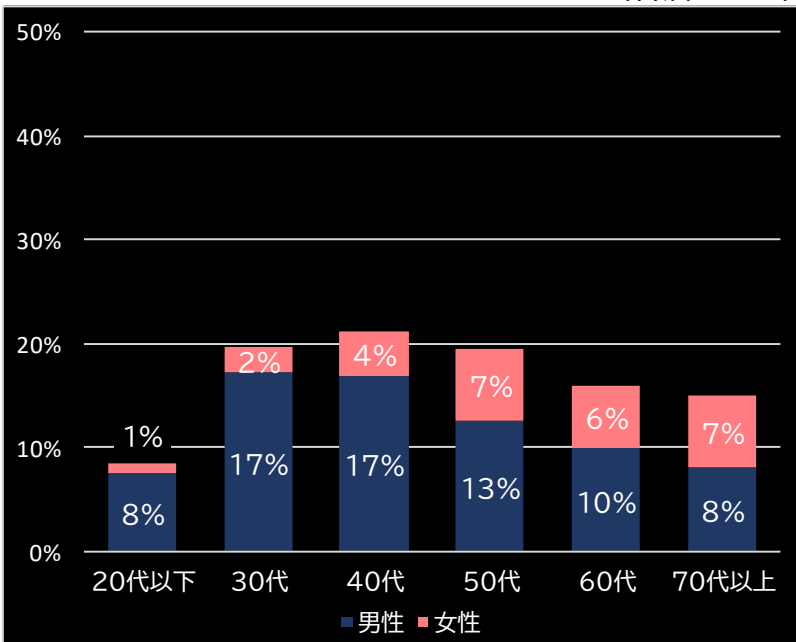
粗利 台平均

6,952円 (+3,870)

勝率

23.9% (+1.4)

(客層データ)



平均勝敗値 +17,474 -6,610

Pフィーバーからくりサーカス Light ver. (SANKYO)

平均遊技時間(1人)

35分

アウト 台平均(個)

28,860 (+19,488)

玉単価

1.81円 (-0.19)

玉粗利

0.35円 (+0.02)

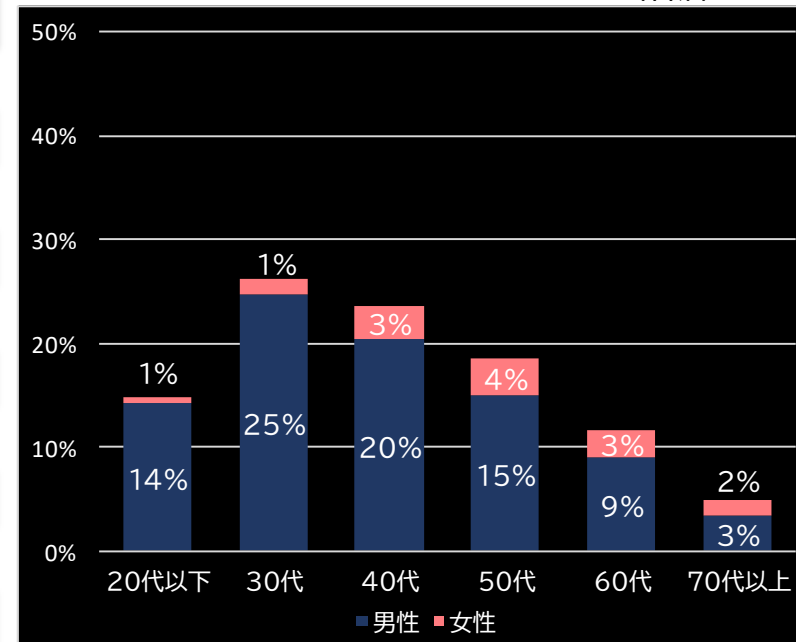
粗利 台平均

10,152円 (+7,070)

勝率

22.7% (+0.2)

(客層データ)



平均勝敗値 +12,338 -4,669

P交響詩篇エウレカセブン ANEMONE (サミー)

平均遊技時間(1人)

46分

アウト 台平均(個)

28,695 (+19,323)

玉単価

2.06円 (+0.06)

玉粗利

0.42円 (+0.09)

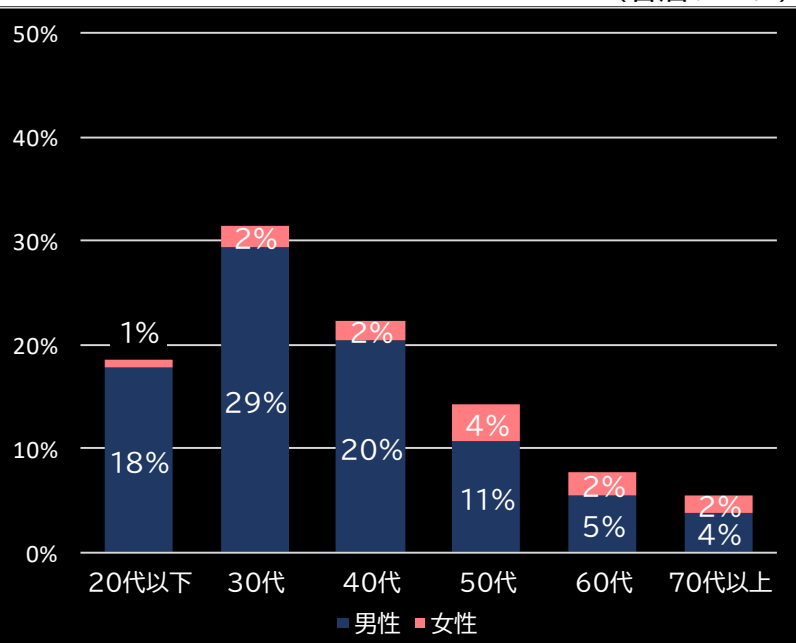
粗利 台平均

11,970円 (+8,888)

勝率

19.8% (-2.7)

(客層データ)



平均勝敗値 +23,767 -7,622

マジカルハロウィン8 (コナミアミューズメント)

平均遊技時間(1人)

124分

アウト 台平均(枚)

21,330 (+14,292)

玉単価

2.08円 (-0.64)

玉粗利

0.47円 (+0.11)

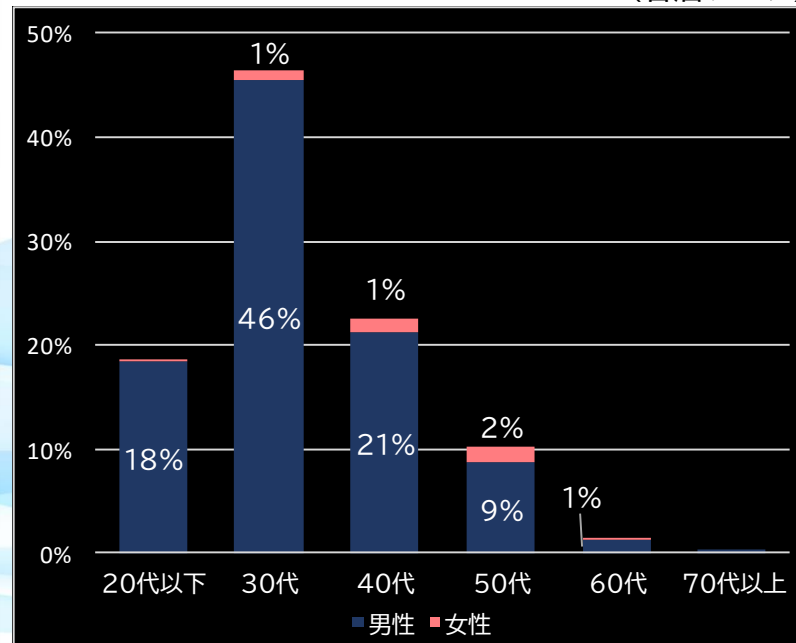
粗利 台平均

9,948円 (+7,381)

勝率

37.9% (+10.6)

(客層データ)



平均勝敗値 +12,591 -11,264

スマスロモンキーターンV (山佐)

平均遊技時間(1人)

121分

アウト 台平均(枚)

20,206 (+13,168)

玉単価

2.98円 (+0.26)

玉粗利

0.41円 (+0.05)

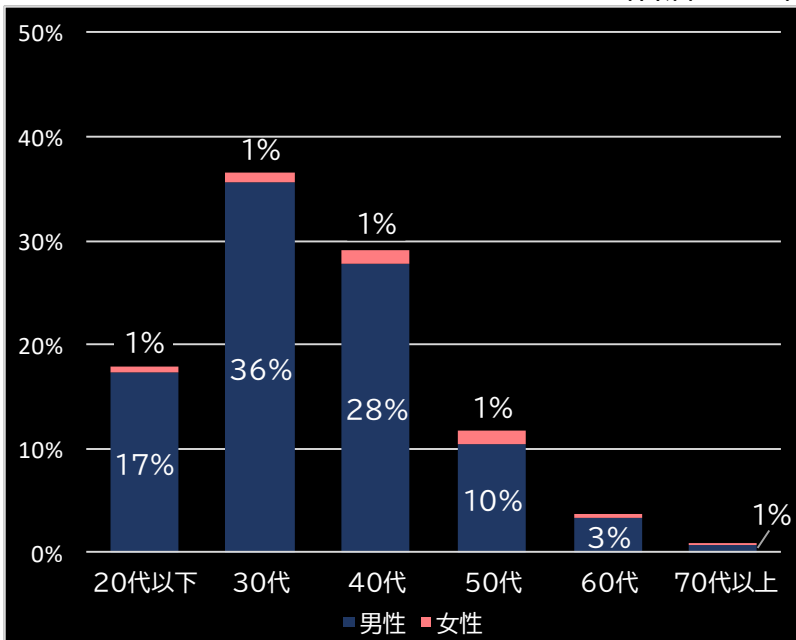
粗利 台平均

8,363円 (+5,796)

勝率

34.6% (+7.3)

(客層データ)



平均勝敗値 +21,208 -14,097

L花の慶次～佐渡攻めの章 (エキサイト)

平均遊技時間(1人)

98分

アウト 台平均(枚)

18,367 (+11,329)

玉単価

3.76円 (+1.04)

玉粗利

0.99円 (+0.63)

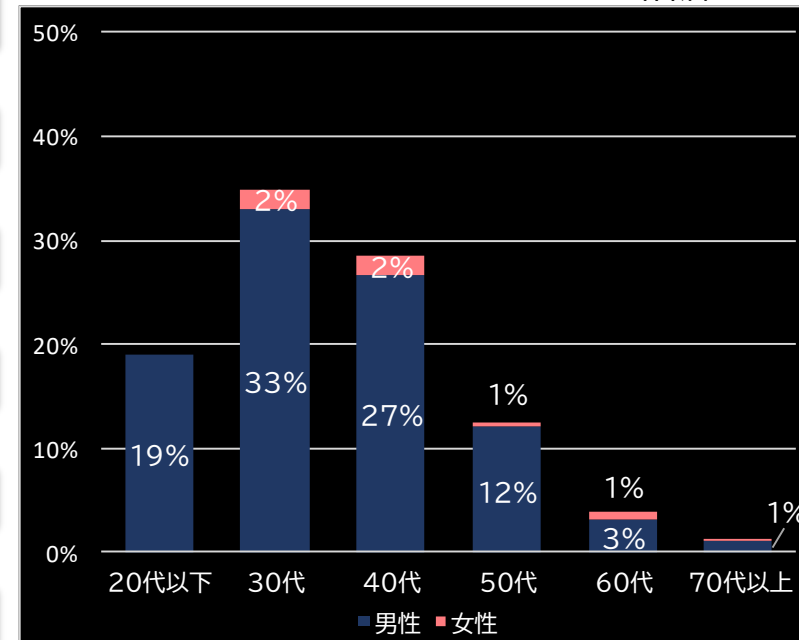
粗利 台平均

18,107円 (+15,540)

勝率

25.2% (-2.1)

(客層データ)



平均勝敗値 +33,465 -16,030

Lラブ嬢3～Wご指名はいかがですか?～ (アムテックス)

平均遊技時間(1人)

101分

アウト 台平均(枚)

18,111 (+11,073)

玉単価

2.91円 (+0.19)

玉粗利

0.43円 (+0.07)

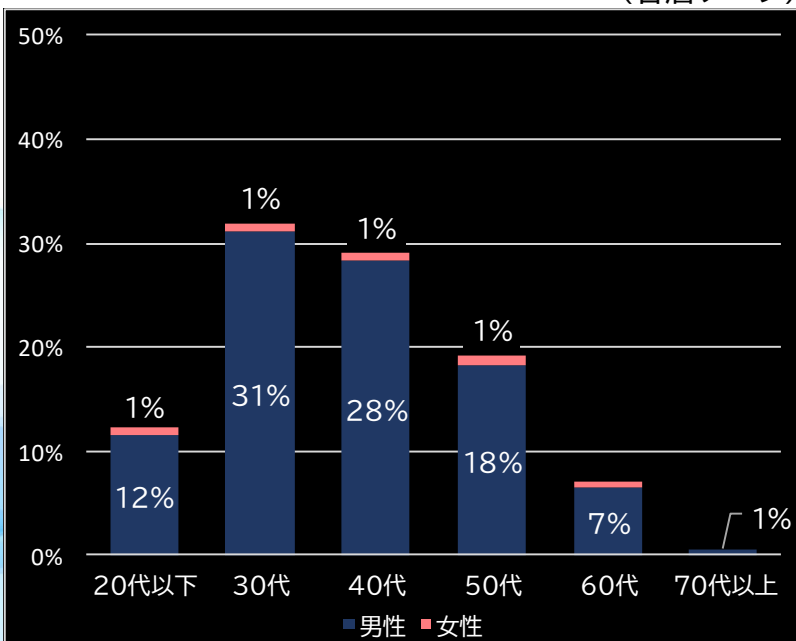
粗利 台平均

7,818円 (+5,251)

勝率

35.7% (+8.4)

(客層データ)



平均勝敗値 +16,823 -11,922

<本データについて>

- 全項目の()内は、該当機と全国平均との差値  
青なら全国平均よりプラス 赤なら全国平均よりマイナス
- 平均勝敗値は、遊技者の平均勝ち額と負け額
- 集計データは導入日から7日間
- パチンコは4円 パチスロは20円のデータで集計
- 客層データ0.5%未満の数値は非表示

本レポートに関するお問い合わせ

Amusement Marketing Team  
SeesResearch シーズリサーチ

東京都台東区東上野2-20-1晴花ビル2F

電話:03-6806-0548

E-mail:[research@sees.co.jp](mailto:research@sees.co.jp)