

2023.12.25

新台データ速報(全国版)  
—2023年12月18日～12月24日—  
導入から7日間の遊技客動向

Amusement Marketing Team  
*Sees Research*

本データの無断コピー・無断転載・SNS等への情報発信はご遠慮ください。

### Pぱちんこ シン・エヴァンゲリオン Type レイ (ビスティ)

平均遊技時間(1人)

78分

アウト 台平均(個)

41,112 (+30,772)

玉単価

2.10円 (+0.09)

玉粗利

0.25円 (-0.05)

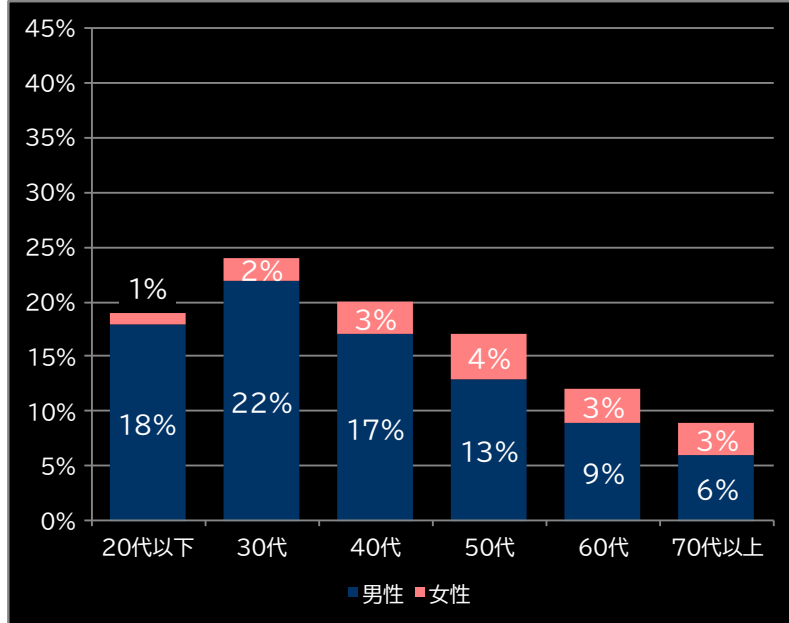
粗利 台平均

10,385円 (+7,253)

勝率

25.5% (+4.9)

(客層データ)



平均勝敗値 +30,760 -12,525

### eスマパチ シン・エヴァンゲリオン Type カラル (ビスティ)

平均遊技時間(1人)

63分

アウト 台平均(個)

34,484 (+24,144)

玉単価

2.12円 (+0.11)

玉粗利

0.19円 (-0.11)

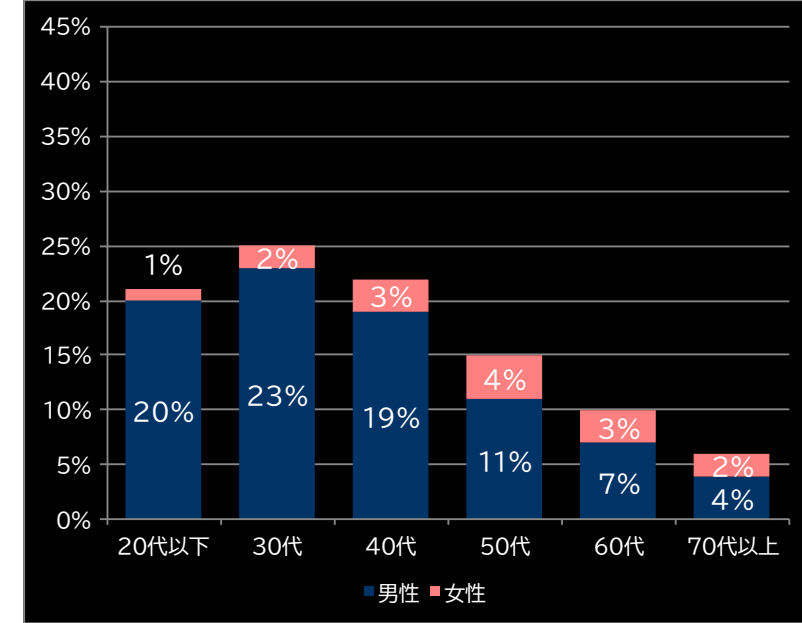
粗利 台平均

6,674円 (+3,542)

勝率

23.7% (+3.1)

(客層データ)



平均勝敗値 +29,275 -10,311

### P真・一騎当千 Light Ver. (大一商会)

平均遊技時間(1人)

40分

アウト 台平均(個)

26,094 (+15,754)

玉単価

1.77円 (-0.24)

玉粗利

0.10円 (-0.2)

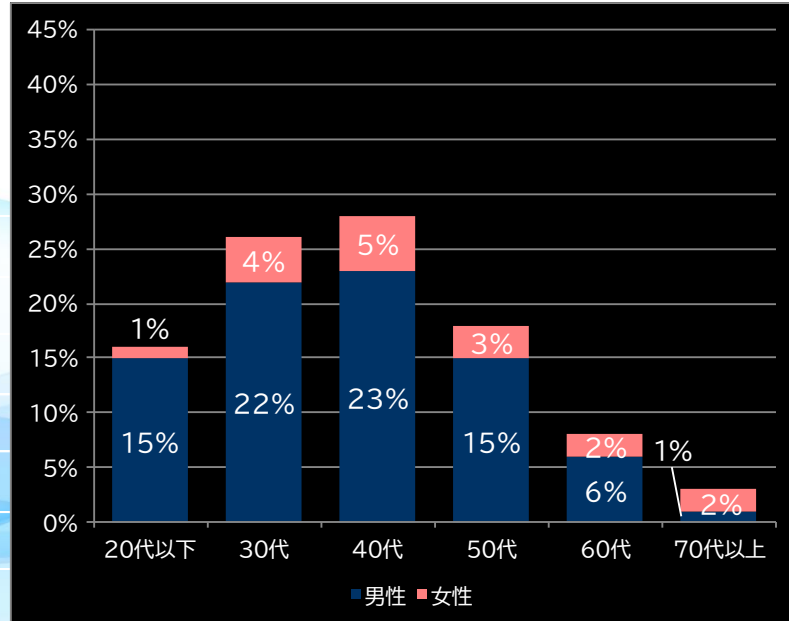
粗利 台平均

2,587円 (-545)

勝率

24.7% (+4.1)

(客層データ)



平均勝敗値 +14,584 -5,141

L スマスロバジリスク〜甲賀忍法帖〜絆2 天膳 BLACK EDITION (ミズホ)

平均遊技時間(1人)  
119分

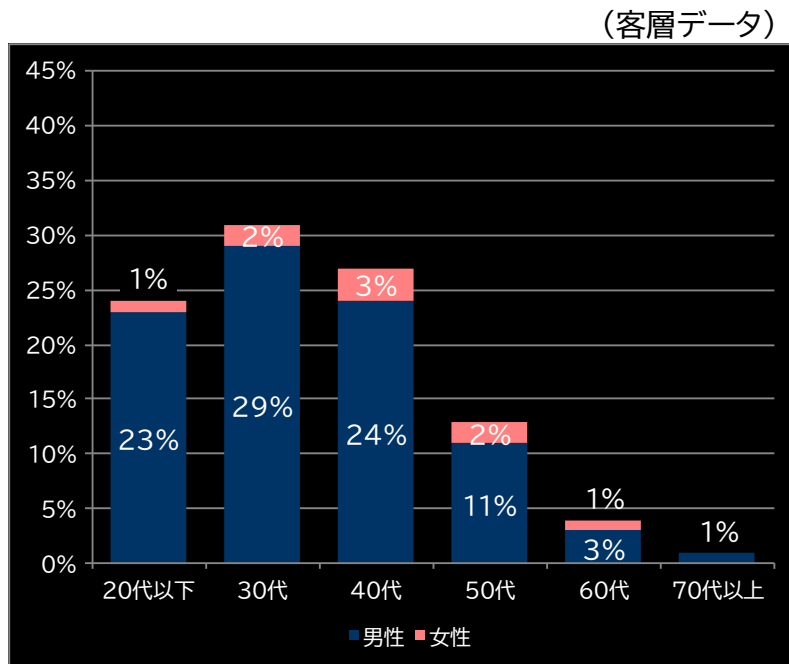
アウト 台平均(個)  
22,344 (+15,252)

玉単価  
3.32円 (+0.56)

玉粗利  
0.32円 (-0.05)

粗利 台平均  
7,167円 (+4,555)

勝率  
32.9% (+5.6)



平均勝敗値 +27,658 -15,802

ドラゴンハナハナ〜閃光〜-30 (パイオニア)

平均遊技時間(1人)  
49分

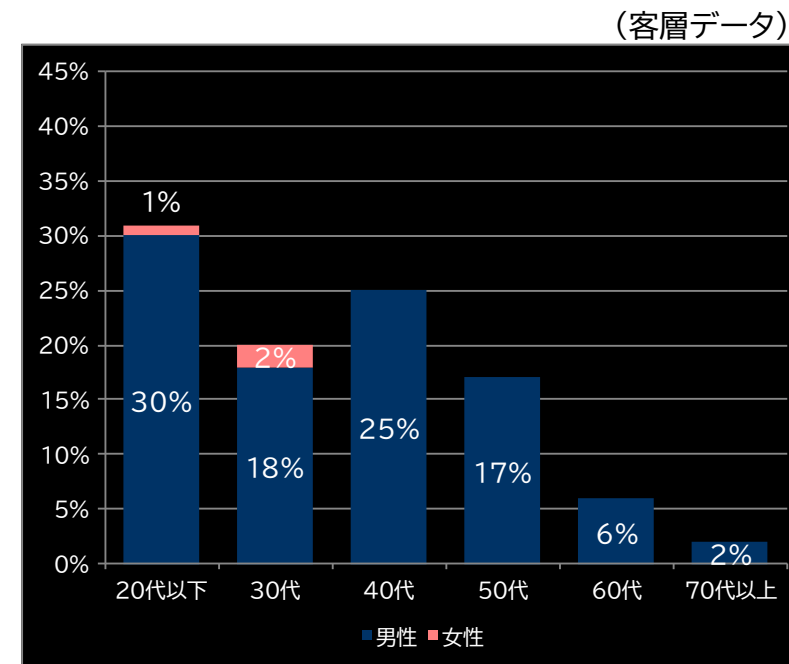
アウト 台平均(個)  
17,485 (+10,393)

玉単価  
1.36円 (-1.40)

玉粗利  
-0.30円 (-0.67)

粗利 台平均  
-5,304円 (-7,916)

勝率  
26.1% (-1.2)



平均勝敗値 +10,080 -2,896

パチスロ ファイヤードリフト (サミー)

平均遊技時間(1人)  
66分

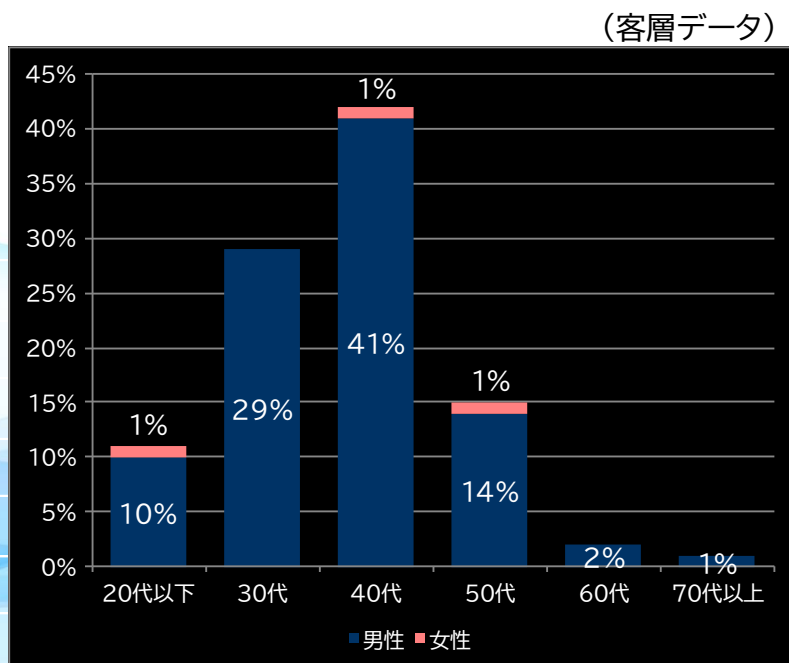
アウト 台平均(個)  
15,942 (+8,850)

玉単価  
2.79円 (+0.03)

玉粗利  
0.64円 (+0.27)

粗利 台平均  
10,151円 (+7,539)

勝率  
29.0% (+1.7)



平均勝敗値 +14,187 -7,931

<本データについて>

- 全項目の()内は、該当機と全国平均との差値  
青なら全国平均よりプラス 赤なら全国平均よりマイナス
- 平均勝敗値は、遊技者の平均勝ち額と負け額
- 集計データは導入日から7日間
- パチンコは4円 パチスロは20円のデータで集計
- 客層データ0.5%未満の数値は非表示

本レポートに関するお問い合わせ

Amusement Marketing Team  
SeesResearch シーズリサーチ  
東京都台東区東上野2-20-1晴花ビル2F  
電話:03-6806-0548  
E-mail:[research@sees.co.jp](mailto:research@sees.co.jp)