

2024.03.11

新台データ速報(全国版)
—2024年3月4日～3月10日—
導入から7日間の遊技客動向

Amusement Marketing Team
Sees Research

本データの無断コピー・無断転載・SNS等への情報発信はご遠慮ください。

P緋弾のエリア ~緋緋神降臨~ ラッキートリガーVer. (藤商事)

平均遊技時間(1人)

57分

アウト 台平均(個)

36,571 (+26,649)

玉単価

2.00円 (+0.03)

玉粗利

0.17円 (-0.12)

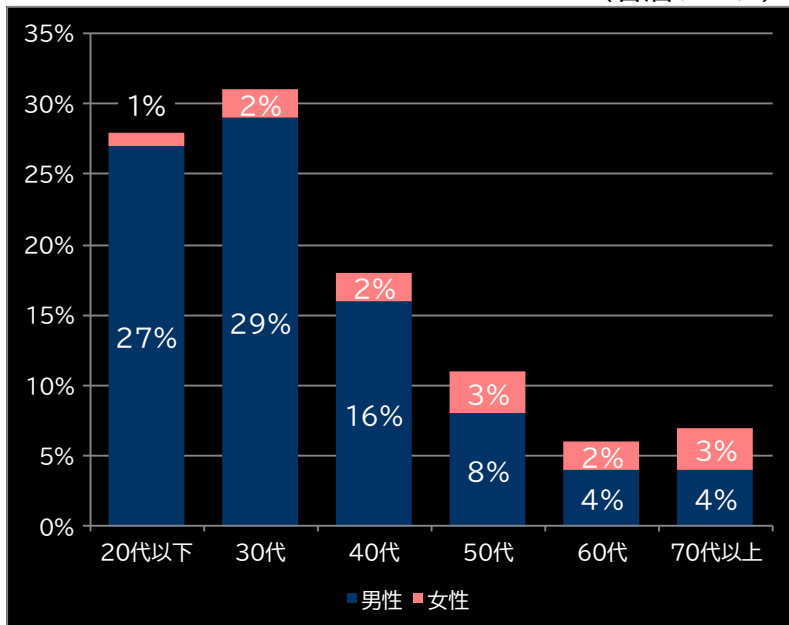
粗利 台平均

6,047円 (+3,160)

勝率

21.3% (+0.9)

(客層データ)



平均勝敗値 +30,537 -9,193

PLT OVERLORD魔導王光臨 ME (サンセイR&D)

平均遊技時間(1人)

53分

アウト 台平均(個)

35,474 (+25,552)

玉単価

2.27円 (+0.30)

玉粗利

0.42円 (+0.13)

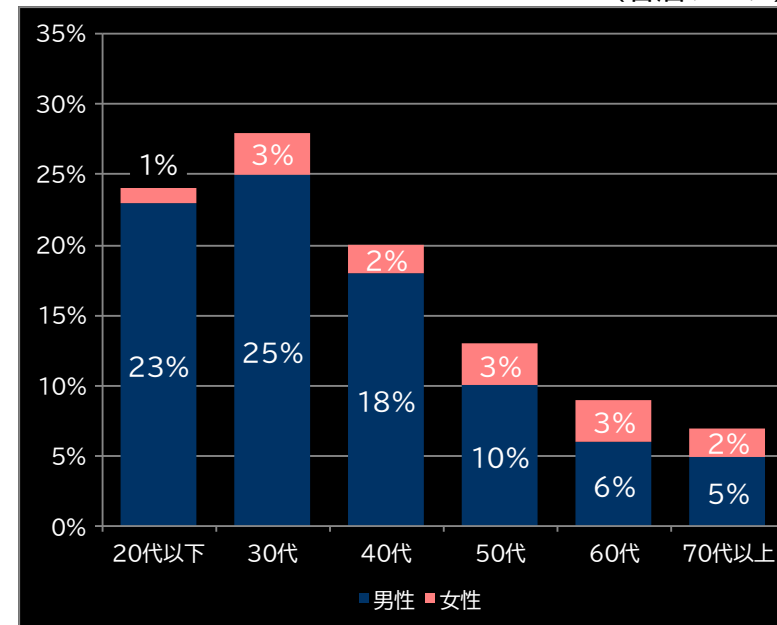
粗利 台平均

14,753円 (+11,866)

勝率

19.6% (-0.8)

(客層データ)



平均勝敗値 +29,769 -9,301

P北斗の拳 強敵 LT SSPA (サミー)

平均遊技時間(1人)

49分

アウト 台平均(個)

35,315 (+25,393)

玉単価

1.69円 (-0.28)

玉粗利

0.24円 (-0.05)

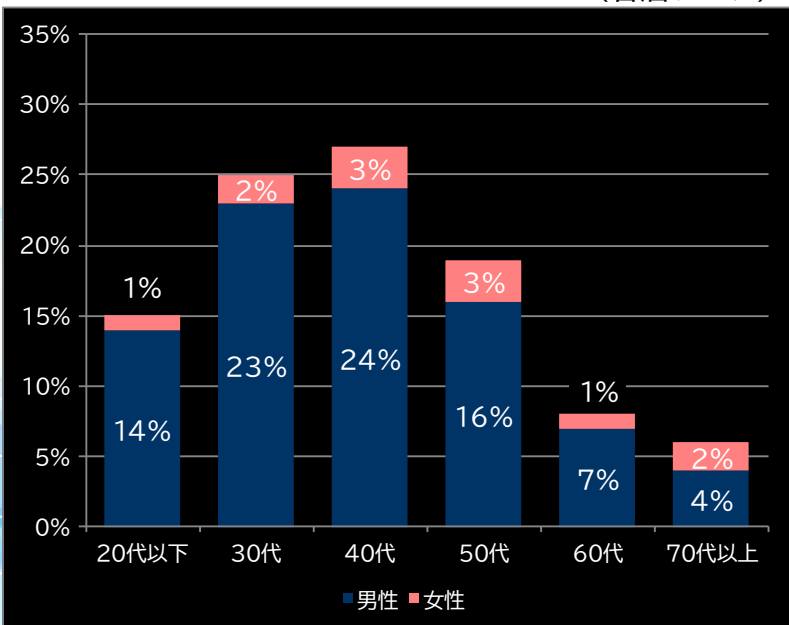
粗利 台平均

8,300円 (+5,413)

勝率

21.3% (+0.9)

(客層データ)



平均勝敗値 +20,131 -6,516

Pこの素晴らしい世界に祝福を 199LT「このラッキートリガーに祝福を!」(豊丸)

平均遊技時間(1人)

47分

アウト 台平均(個)

32,831 (+22,909)

玉単価

1.91円 (-0.06)

玉粗利

0.40円 (+0.11)

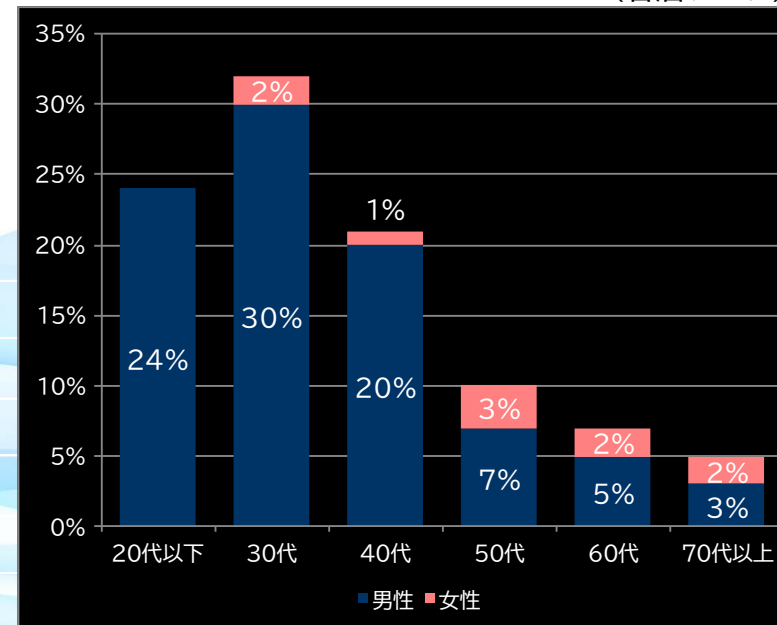
粗利 台平均

13,119円 (+10,232)

勝率

24.3% (+3.9)

(客層データ)



平均勝敗値 +15,583 -6,603

Lスマスロキングパルサー (セブンリーグ)

平均遊技時間(1人)

75分

アウト 台平均(個)

18,139 (+10,568)

玉単価

2.79円 (+0.04)

玉粗利

0.42円 (+0.05)

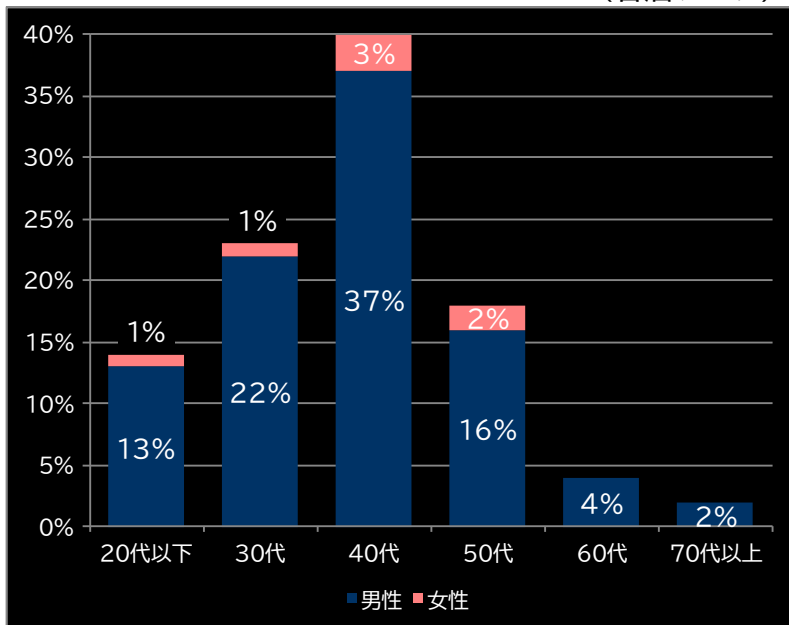
粗利 台平均

7,708円 (+4,916)

勝率

30.5% (+3.0)

(客層データ)



平均勝敗値 +15,085 -8,464

L南国育ち(2024年) (オリンピックエステート)

平均遊技時間(1人)

63分

アウト 台平均(個)

16,779 (+9,208)

玉単価

3.91円 (+1.16)

玉粗利

0.47円 (+0.1)

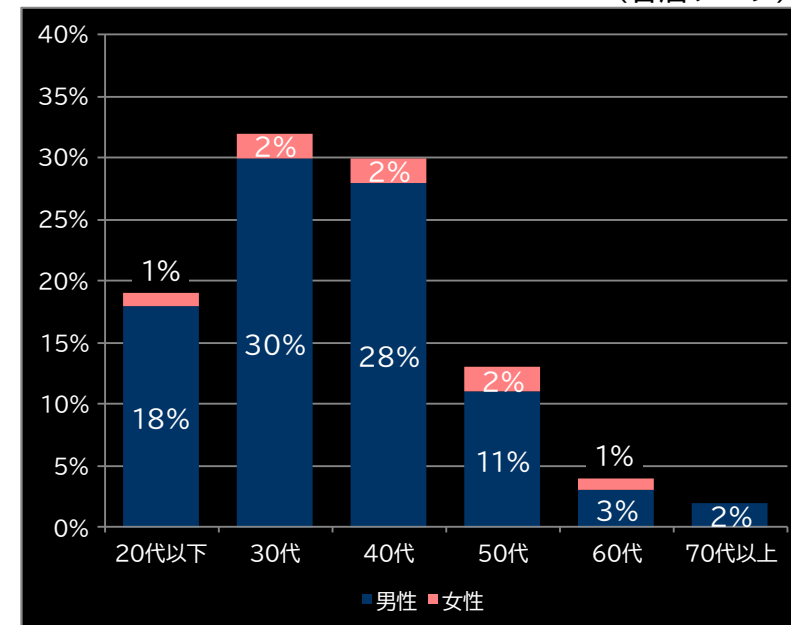
粗利 台平均

7,898円 (+5,106)

勝率

30.1% (+2.6)

(客層データ)



平均勝敗値 +19,941 -10,239

パチスロ ガメラ2 (サミー)

平均遊技時間(1人)

63分

アウト 台平均(個)

16,741 (+9,170)

玉単価

2.46円 (-0.29)

玉粗利

0.27円 (-0.1)

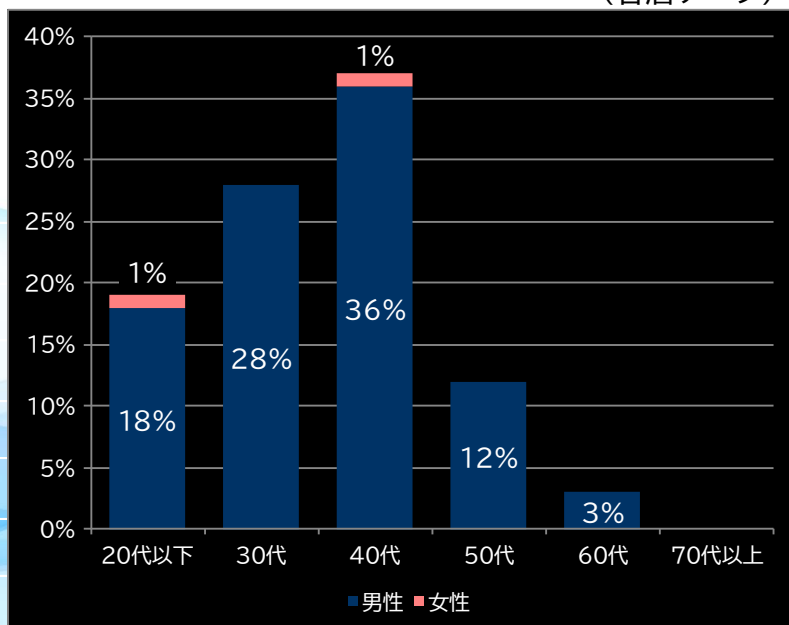
粗利 台平均

4,475円 (+1,683)

勝率

34.8% (+7.3)

(客層データ)



平均勝敗値 +11,910 -7,298

<本データについて>

- 全項目の()内は、該当機と全国平均との差値
青なら全国平均よりプラス 赤なら全国平均よりマイナス
- 平均勝敗値は、遊技者の平均勝ち額と負け額
- 集計データは導入日から7日間
- パチンコは4円 パチスロは20円のデータで集計
- 客層データ0.5%未満の数値は非表示

本レポートに関するお問い合わせ

Amusement Marketing Team
SeesResearch シーズリサーチ
東京都台東区東上野2-20-1晴花ビル2F
電話:03-6806-0548
E-mail:research@sees.co.jp