

2024.04.15

新台データ速報(全国版)
—2024年4月8日～4月14日—
導入から7日間の遊技客動向

Amusement Marketing Team
Sees Research

本データの無断コピー・無断転載・SNS等への情報発信はご遠慮ください。

P大工の源さん超韋駄天2 極源LightT (三洋)

平均遊技時間(1人)

50分

アウト 台平均(個)

37,670 (+28,978)

玉単価

1.84円 (-0.16)

玉粗利

0.36円 (+0.05)

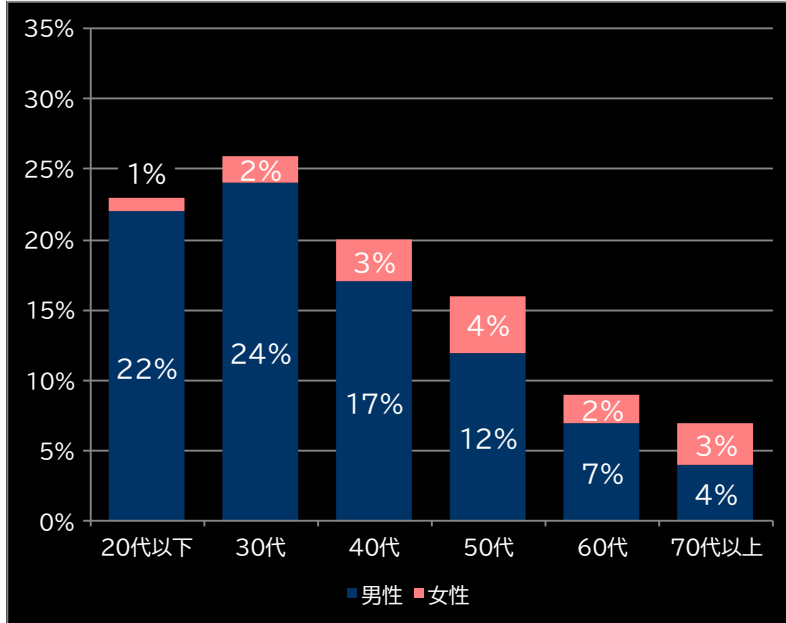
粗利 台平均

13,382円 (+10,693)

勝率

23.7% (+4.0)

(客層データ)



平均勝敗値 +17,409 -7,042

Pひぐらしのなく頃に 輪廻転生 (ディ・ライト)

平均遊技時間(1人)

52分

アウト 台平均(個)

32,953 (+24,261)

玉単価

2.20円 (+0.20)

玉粗利

0.43円 (+0.12)

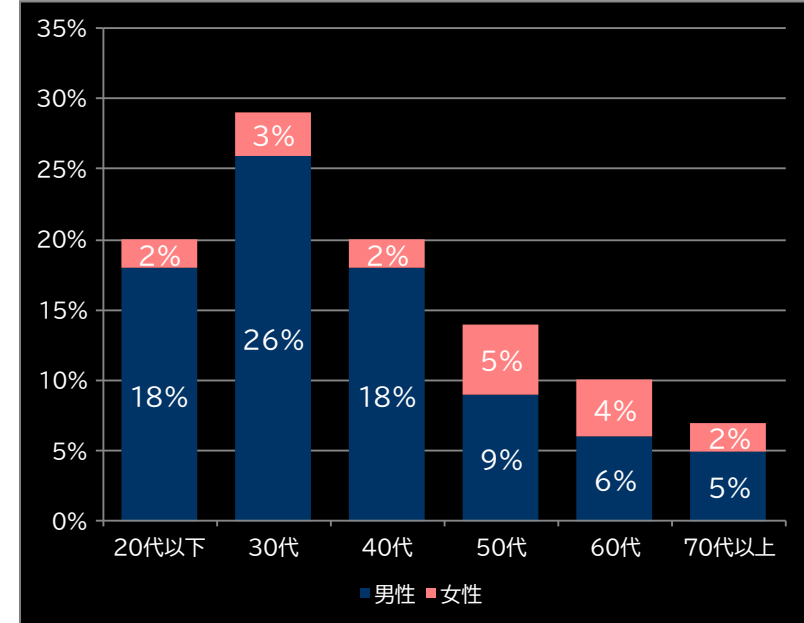
粗利 台平均

14,194円 (+11,505)

勝率

21.2% (+1.5)

(客層データ)



平均勝敗値 +25,411 -8,949

Pバイオハザード RE:2 LTver. (アムテックス)

平均遊技時間(1人)

41分

アウト 台平均(個)

30,434 (+21,742)

玉単価

2.21円 (+0.21)

玉粗利

0.30円 (-0.01)

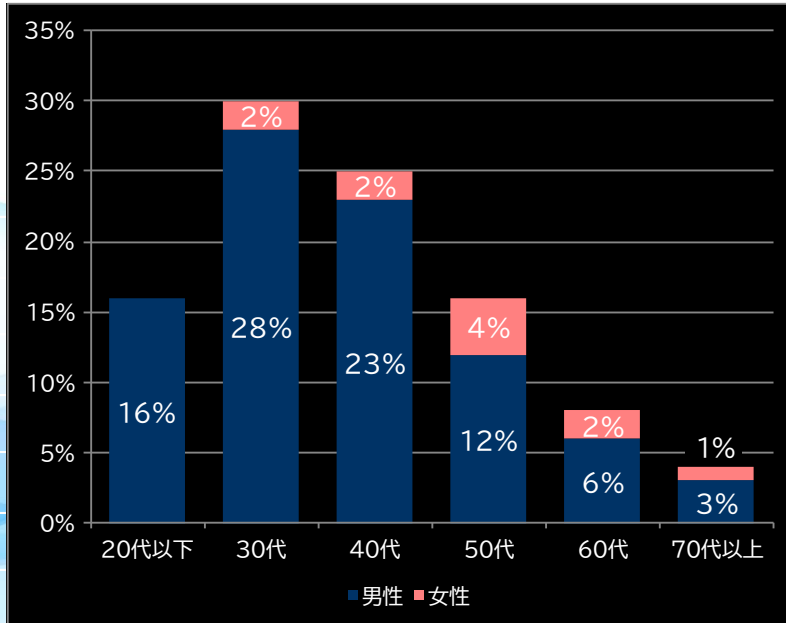
粗利 台平均

8,987円 (+6,298)

勝率

17.0% (-2.7)

(客層データ)



平均勝敗値 +30,473 -7,301

P化物語 199ver. (サミー)

平均遊技時間(1人)

45分

アウト 台平均(個)

27,901 (+19,209)

玉単価

1.77円 (-0.23)

玉粗利

0.17円 (-0.14)

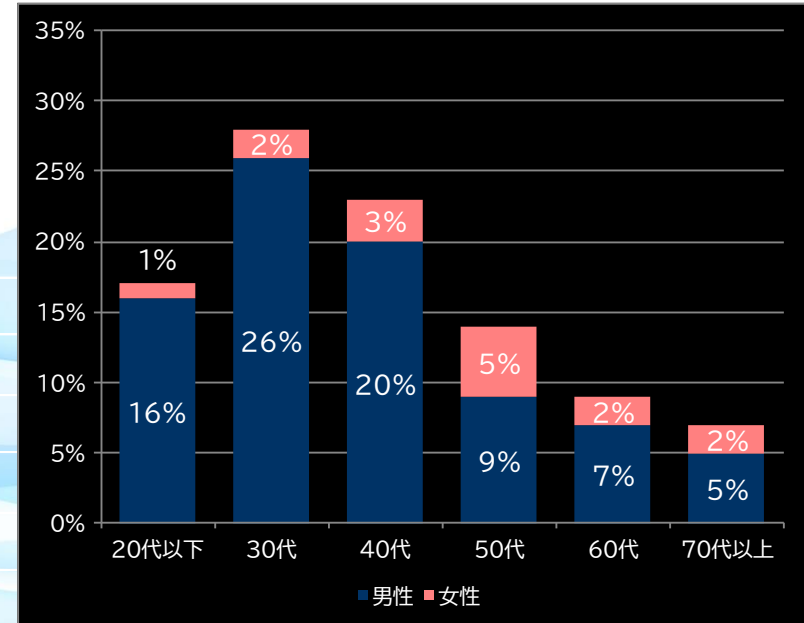
粗利 台平均

4,667円 (+1,978)

勝率

26.6% (+6.9)

(客層データ)



平均勝敗値 +14,362 -5,949

スマスロ ゴールデンカムイ (サミー)

平均遊技時間(1人)

120分

アウト 台平均(個)

20,735 (+13,696)

玉単価

3.16円 (+0.38)

玉粗利

0.40円 (+0.03)

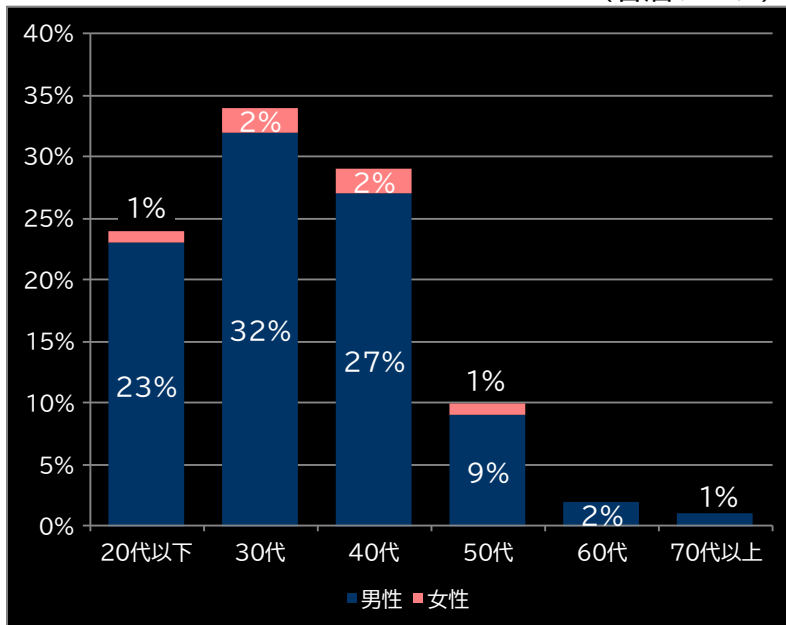
粗利 台平均

8,322円 (+5,698)

勝率

33.7% (+6.5)

(客層データ)



平均勝敗値 +25,620 -15,914

うる星やつら (EXCITE)

平均遊技時間(1人)

91分

アウト 台平均(個)

19,896 (+12,857)

玉単価

3.07円 (+0.29)

玉粗利

0.43円 (+0.06)

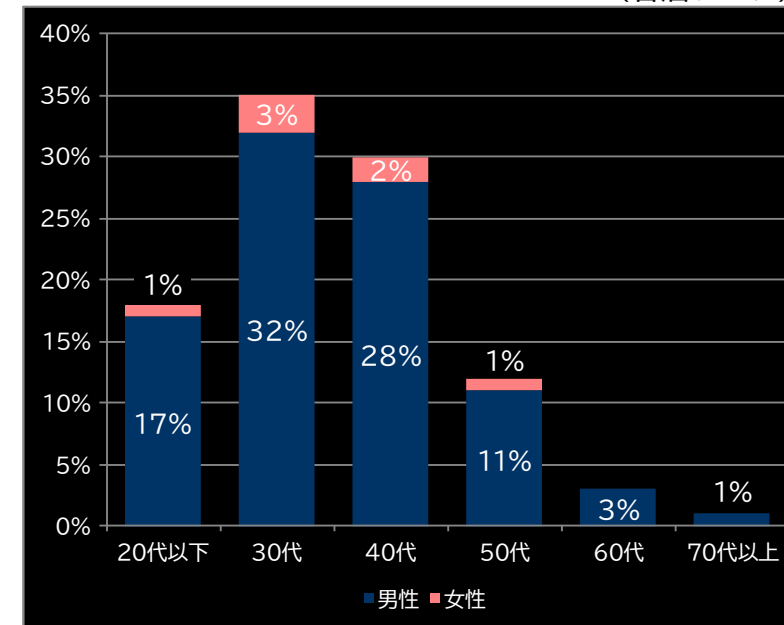
粗利 台平均

8,536円 (+5,912)

勝率

34.0% (+6.8)

(客層データ)



平均勝敗値 +16,753 -10,958

ジャグラーガールズSS (北電子)

平均遊技時間(1人)

44分

アウト 台平均(個)

19,743 (+12,704)

玉単価

1.62円 (-1.16)

玉粗利

0.12円 (-0.25)

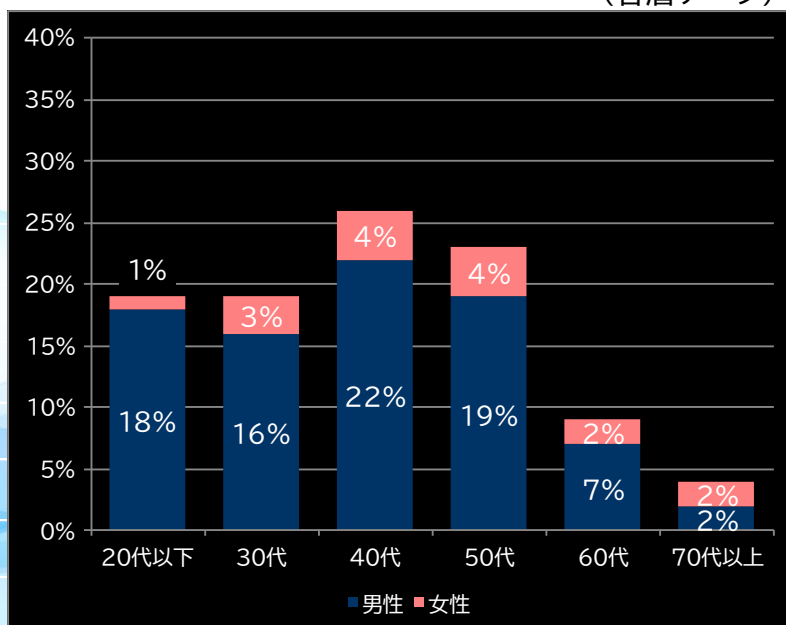
粗利 台平均

2,366円 (-258)

勝率

30.6% (+3.4)

(客層データ)



平均勝敗値 +7,158 -3,467

<本データについて>

- 全項目の()内は、該当機と全国平均との差値
青なら全国平均よりプラス 赤なら全国平均よりマイナス
- 平均勝敗値は、遊技者の平均勝ち額と負け額
- 集計データは導入日から7日間
- パチンコは4円 パチスロは20円のデータで集計
- 客層データ0.5%未満の数値は非表示

本レポートに関するお問い合わせ

Amusement Marketing Team
SeesResearch シーズリサーチ
東京都台東区東上野2-20-1晴花ビル2F
電話:03-6806-0548
E-mail:research@sees.co.jp