

2025.02.25

新台データ速報(全国版)
—2025年2月17日～2月23日—
導入から7日間の遊技客動向

Amusement Marketing Team
Sees Research

本データの無断コピー・無断転載・SNS等への情報発信はご遠慮ください。

P緋弾のエリア ～緋緋神降臨～ 199Ver. (藤商事)

平均遊技時間(1人)

46分

アウト 台平均(個)

30,038 (+20,614)

玉単価

2.13円 (+0.14)

玉粗利

0.38円 (+0.07)

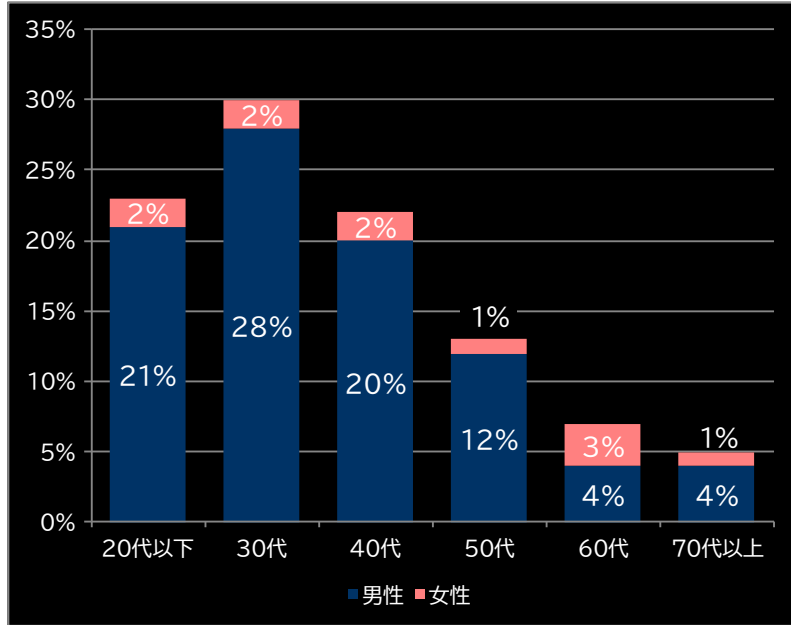
粗利 台平均

11,441円 (+8,496)

勝率

18.2% (-0.7)

(客層データ)



平均勝敗値 +27,290 -7,605

Pデビルマン THE FINAL (ニューギン)

平均遊技時間(1人)

35分

アウト 台平均(個)

22,096 (+12,672)

玉単価

1.85円 (-0.14)

玉粗利

0.15円 (-0.16)

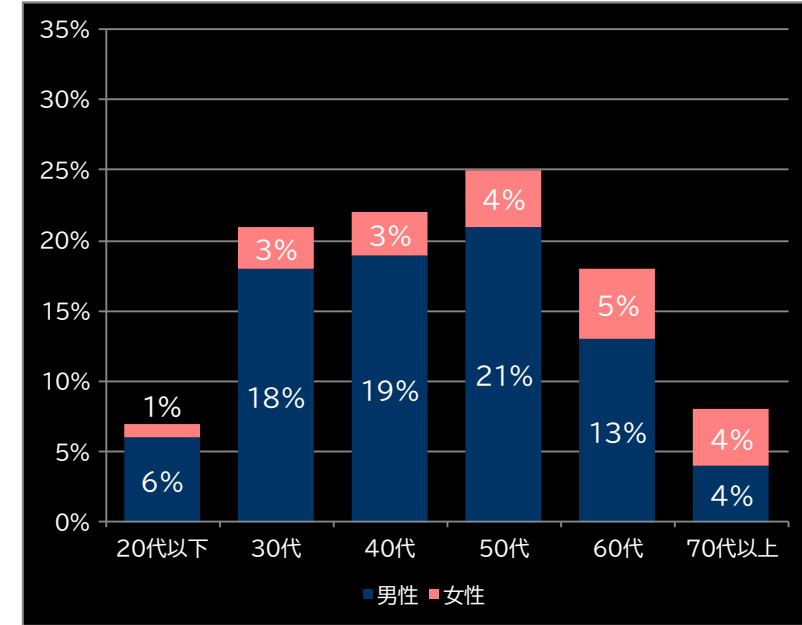
粗利 台平均

3,349円 (+404)

勝率

22.6% (+3.7)

(客層データ)



平均勝敗値 +16,414 -5,239

Pクイーンズブレイド4 ナナエルver. (高尾)

平均遊技時間(1人)

31分

アウト 台平均(個)

20,940 (+11,516)

玉単価

1.85円 (-0.14)

玉粗利

0.64円 (+0.33)

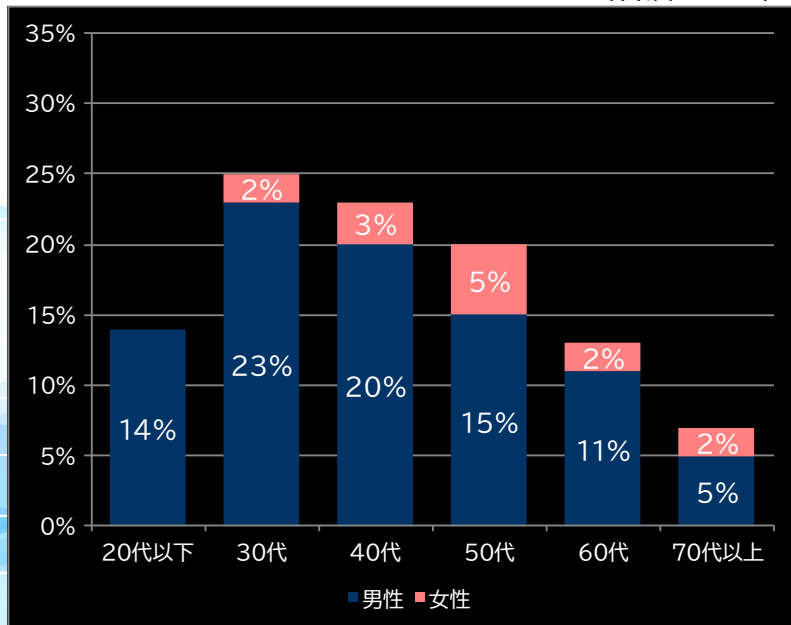
粗利 台平均

13,316円 (+10,371)

勝率

21.0% (+2.1)

(客層データ)



平均勝敗値 +9,343 -4,239

<本データについて>

- 全項目の()内は、該当機と全国平均との差値
青なら全国平均よりプラス 赤なら全国平均よりマイナス
- 平均勝敗値は、遊技者の平均勝ち額と負け額
- 集計データは導入日から7日間
- パチンコは4円のデータで集計
- 客層データ0.5%未満の数値は非表示

本レポートに関するお問い合わせ

Amusement Marketing Team
SeesResearch シーズリサーチ

東京都台東区東上野1-26-2 オーラムビル2F

電話:03-5486-8110

E-mail:research@sees.co.jp