

2025.03.10

新台データ速報(全国版)  
—2025年3月3日～3月9日—  
導入から7日間の遊技客動向

Amusement Marketing Team  
*Sees Research*

本データの無断コピー・無断転載・SNS等への情報発信はご遠慮ください。

PA大海物語5 ブラック LT99ver. (三洋物産)

平均遊技時間(1人)

40分

アウト 台平均(個)

25,064 (+15,690)

玉単価

1.53円 (-0.45)

玉粗利

0.17円 (-0.14)

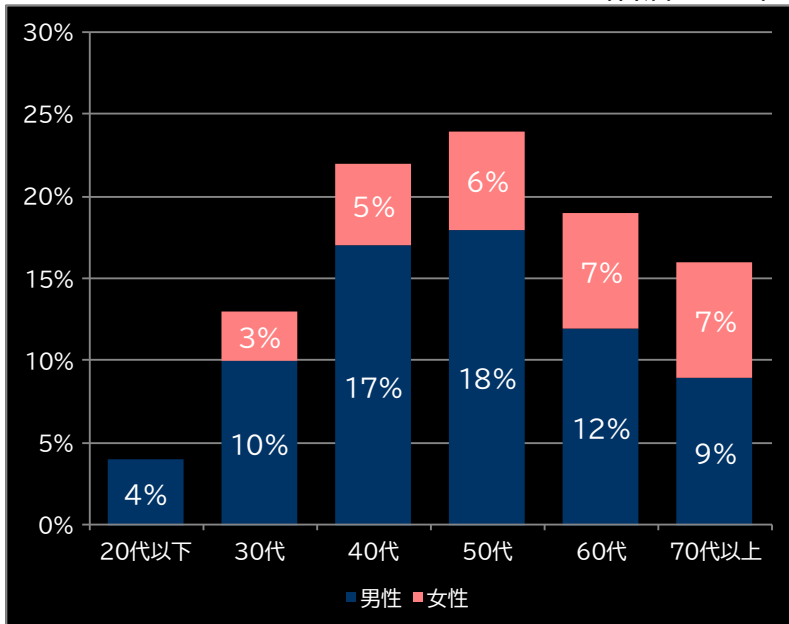
粗利 台平均

4,216円 (+1,352)

勝率

19.9% (+1.0)

(客層データ)



平均勝敗値 +18,490 -5,227

P FAIRY TAIL 89Ver. (藤商事)

平均遊技時間(1人)

36分

アウト 台平均(個)

24,708 (+15,334)

玉単価

2.05円 (+0.07)

玉粗利

0.68円 (+0.37)

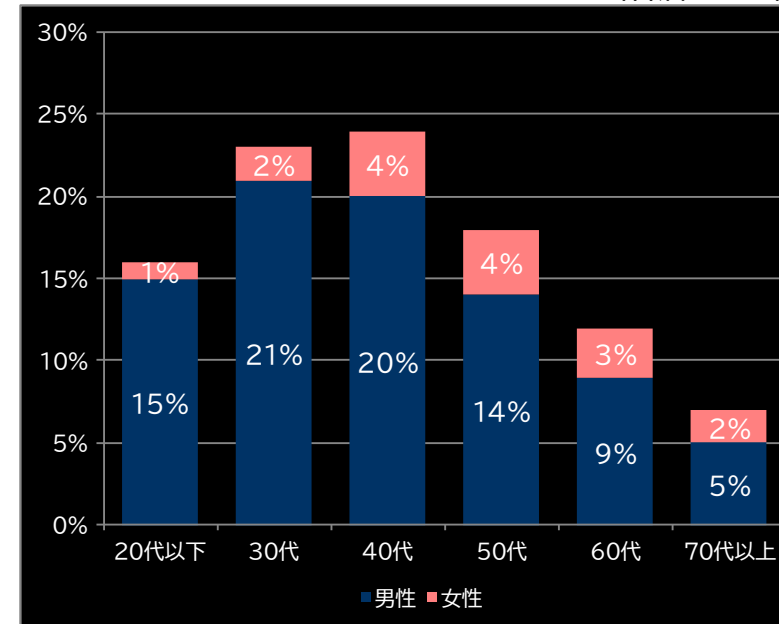
粗利 台平均

16,906円 (+14,042)

勝率

15.5% (-3.4)

(客層データ)



平均勝敗値 +18,883 -5,348

eフィーバーダンジョンに出会いを求めるのは間違っているだろうか2 (SANKYO)

平均遊技時間(1人)

52分

アウト 台平均(個)

24,705 (+15,331)

玉単価

2.24円 (+0.26)

玉粗利

0.38円 (+0.07)

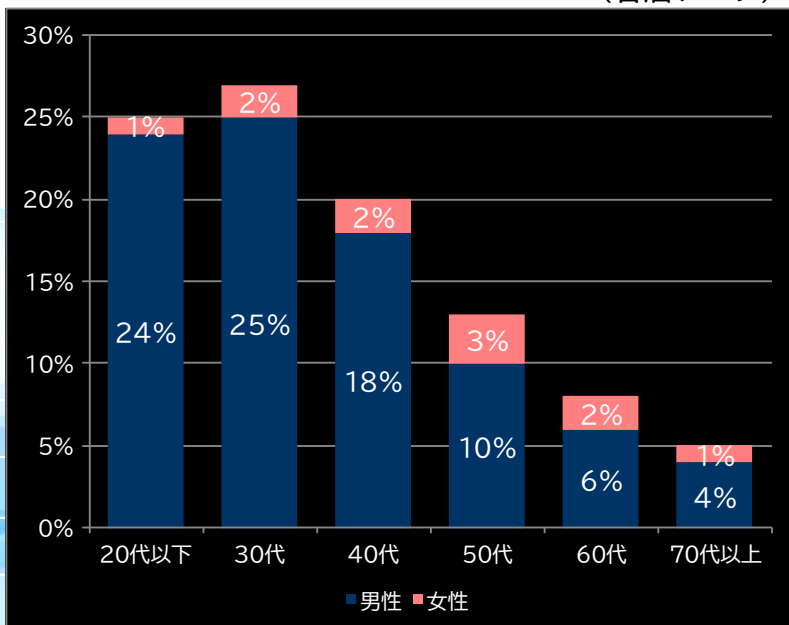
粗利 台平均

9,336円 (+6,472)

勝率

18.6% (-0.3)

(客層データ)



平均勝敗値 +33,007 -9,360

P 俺の妹がこんなに可愛いわけがない。(京楽産業.)

平均遊技時間(1人)

42分

アウト 台平均(個)

22,920 (+13,546)

玉単価

2.05円 (+0.07)

玉粗利

0.31円 (±0)

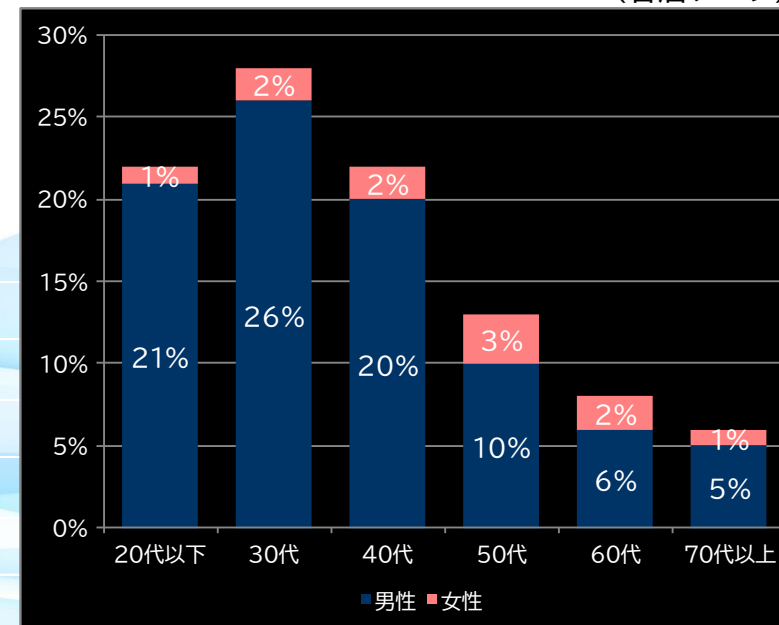
粗利 台平均

7,183円 (+4,319)

勝率

19.5% (+0.6)

(客層データ)



平均勝敗値 +21,420 -6,324

### L スマスロ バイオハザード5 (エンターライズ)

平均遊技時間(1人)

120分

アウト 台平均(枚)

21,950 (+14,040)

コイン単価

3.00円 (+0.22)

コイン粗利

0.51円 (+0.18)

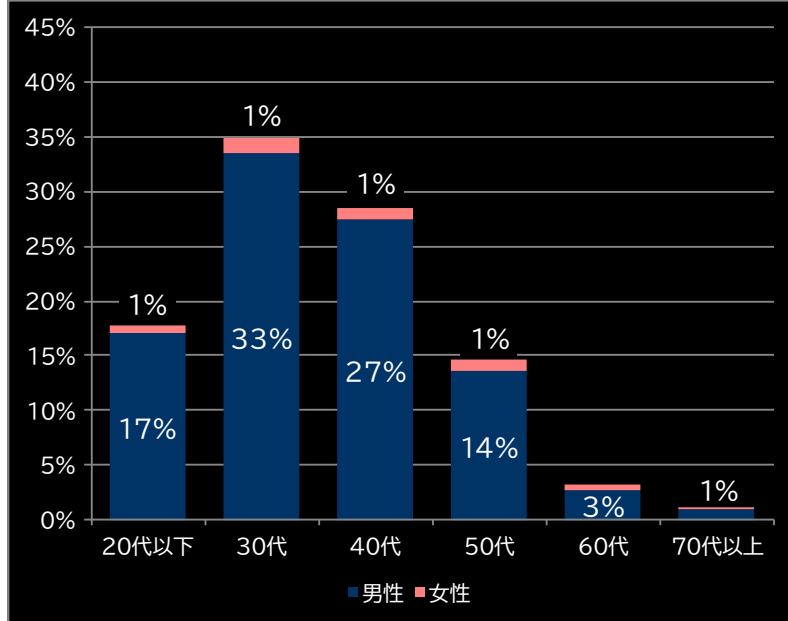
粗利 台平均

11,266円 (+8,640)

勝率

30.8% (+3.5)

(客層データ)



平均勝敗値 +25,799 -14,997

### L少女☆歌劇 レヴュースタアライト -The SLOT- (オーイズミ)

平均遊技時間(1人)

113分

アウト 台平均(枚)

20,811 (+12,901)

コイン単価

2.24円 (-0.54)

コイン粗利

0.69円 (+0.36)

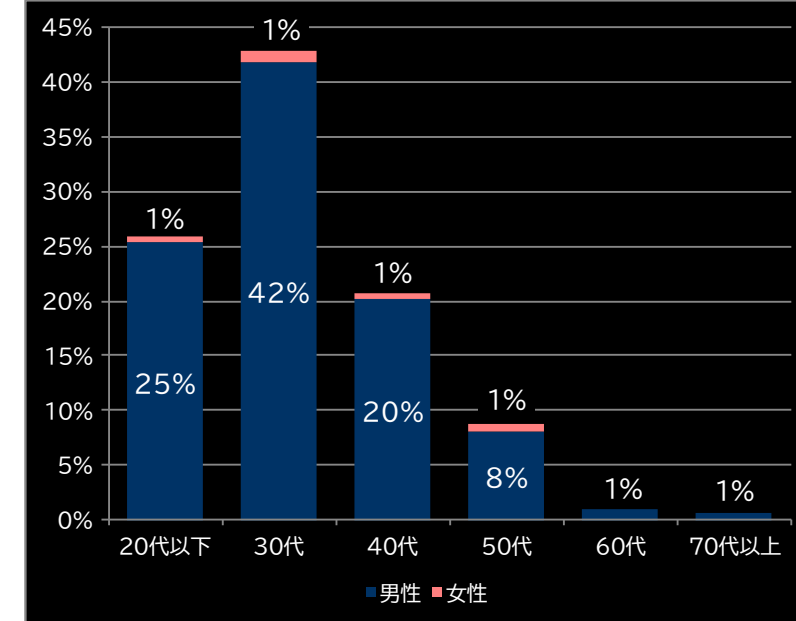
粗利 台平均

14,330円 (+11,704)

勝率

32.4% (+5.1)

(客層データ)



平均勝敗値 +15,666 -12,225

### L回胴黙示録カイズ 狂宴 (サミー)

平均遊技時間(1人)

90分

アウト 台平均(枚)

19,631 (+11,721)

コイン単価

3.26円 (+0.48)

コイン粗利

0.61円 (+0.28)

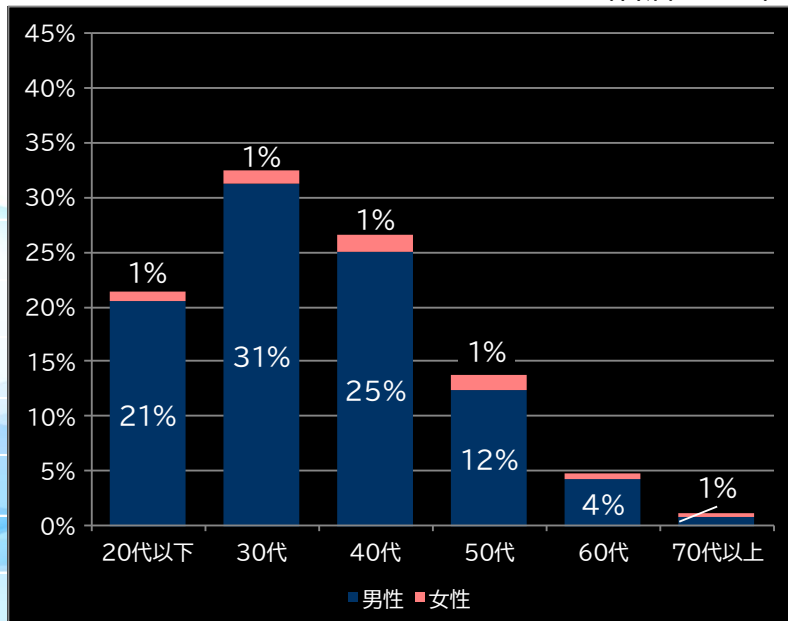
粗利 台平均

12,071円 (+9,445)

勝率

33.8% (+6.5)

(客層データ)



平均勝敗値 +15,783 -11,200

#### <本データについて>

- 全項目の()内は、該当機と全国平均との差値  
青なら全国平均よりプラス 赤なら全国平均よりマイナス
- 平均勝敗値は、遊技者の平均勝ち額と負け額
- 集計データは導入日から7日間
- パチンコは4円 パチスロは20円のデータで集計
- 客層データ0.5%未満の数値は非表示

本レポートに関するお問い合わせ

Amusement Marketing Team  
SeesResearch シーズリサーチ

東京都台東区東上野1-26-2 オーラムビル2F

電話:03-5486-8110

E-mail:[research@sees.co.jp](mailto:research@sees.co.jp)