

2025.10.27

新台データ速報(全国版)
—2025年10月20日～10月26日—
導入から7日間の遊技客動向

Amusement Marketing Team
SeesResearch

本データの無断コピー・無断転載・SNS等への情報発信はご遠慮ください。

Pはねものファインプレー (マルホン)

平均遊技時間(1人)

30分

アウト 台平均(個)

25,178 (+16,239)

玉単価

0.82円 (-1.22)

玉粗利

0.18円 (-0.14)

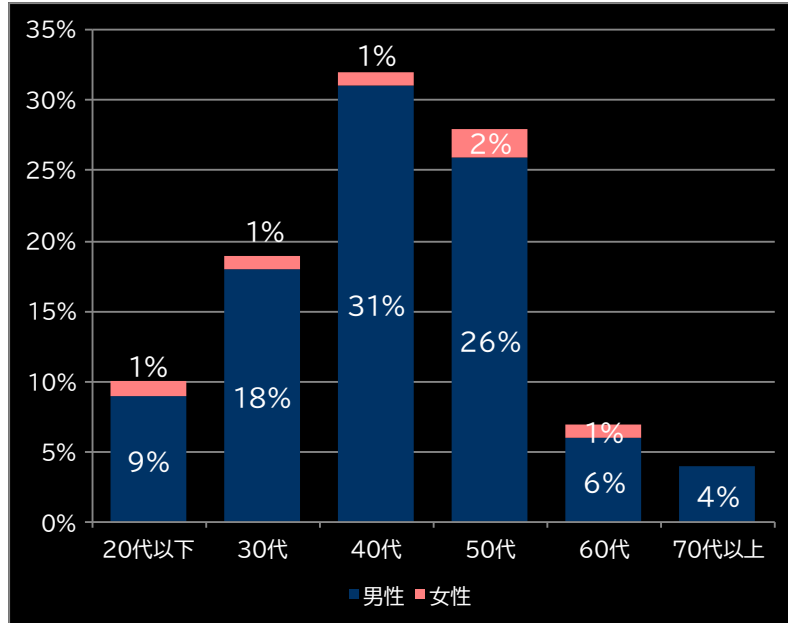
粗利 台平均

4,627円 (+1,742)

勝率

26.0% (+7.5)

(客層データ)



平均勝敗値 +4,367 -2,133

Pゴッドイーター199 ゴッドトリガーVER. (サンセイR&D)

平均遊技時間(1人)

31分

アウト 台平均(個)

21,273 (+12,334)

玉単価

2.33円 (+0.29)

玉粗利

0.57円 (+0.25)

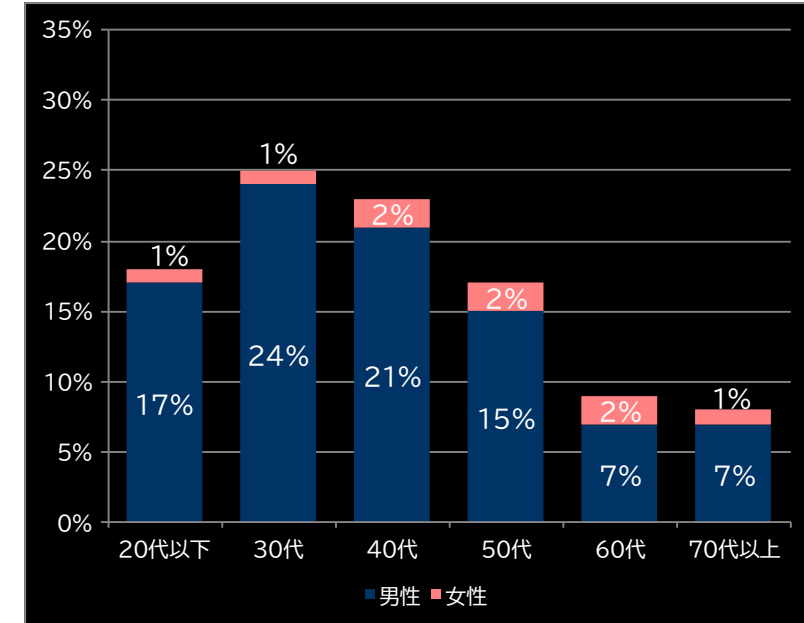
粗利 台平均

12,143円 (+9,258)

勝率

14.4% (-4.1)

(客層データ)



平均勝敗値 +26,517 -6,040

SHAKE BONUS TRIGGER (大都技研)

平均遊技時間(1人)

67分

アウト 台平均(枚)

17,735 (+10,520)

コイン単価

2.15円 (-0.72)

コイン粗利

0.22円 (-0.18)

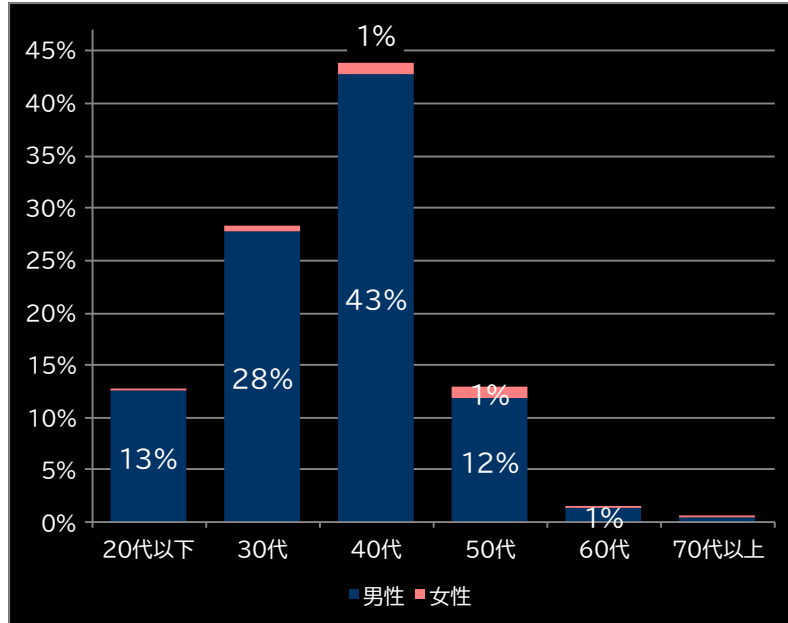
粗利 台平均

3,870円 (+999)

勝率

36.0% (+8.8)

(客層データ)



平均勝敗値 +11,245 -7,232

L 荒野のコトブキ飛行隊 (スパイキー)

平均遊技時間(1人)

74分

アウト 台平均(枚)

14,938 (+7,723)

コイン単価

3.43円 (+0.56)

コイン粗利

0.87円 (+0.47)

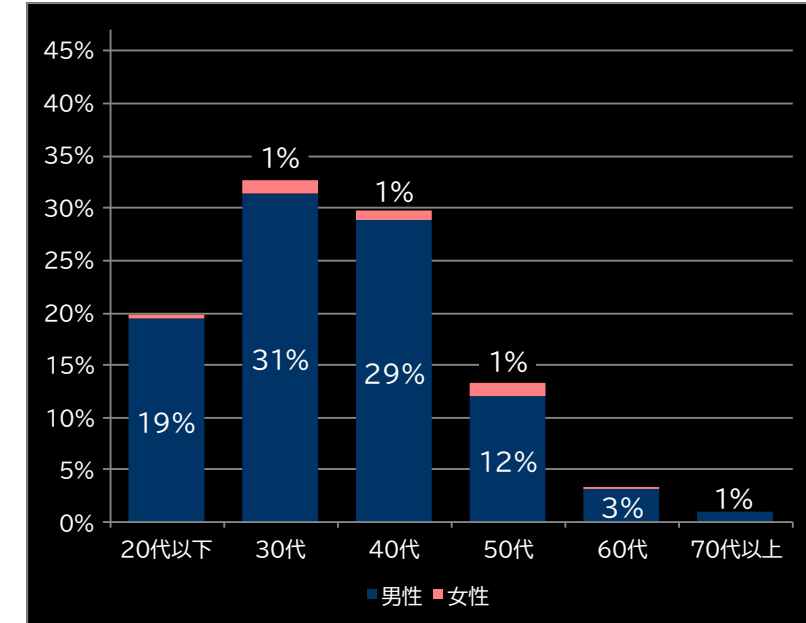
粗利 台平均

12,989円 (+10,118)

勝率

31.3% (+4.1)

(客層データ)



平均勝敗値 +16,433 -11,215

<本データについて>

- 全項目の()内は、該当機と全国平均との差値
青なら全国平均よりプラス 赤なら全国平均よりマイナス
- 平均勝敗値は、遊技者の平均勝ち額と負け額
- 集計データは導入日から7日間
- パチンコは4円 パチスロは20円のデータで集計
- 客層データ0.5%未満の数値は非表示

本レポートに関するお問い合わせ

Amusement Marketing Team
SeesResearch シーズリサーチ

東京都台東区東上野1-26-2 オーラムビル2F

電話:03-5486-8110

E-mail:research@sees.co.jp