

2023.08.28

新台データ速報(全国版)
—2023年8月21日～8月27日—
導入から7日間の遊技客動向

Amusement Marketing Team
Sees Research

本データの無断コピー・無断転載・SNS等への情報発信はご遠慮ください。

P七つの美德 ゴールデンエンジェルタイム (高尾)

平均遊技時間(1人)

44分

アウト 台平均(個)

31,426 (+21,296)

玉単価

1.87円 (-0.09)

玉粗利

0.47円 (+0.16)

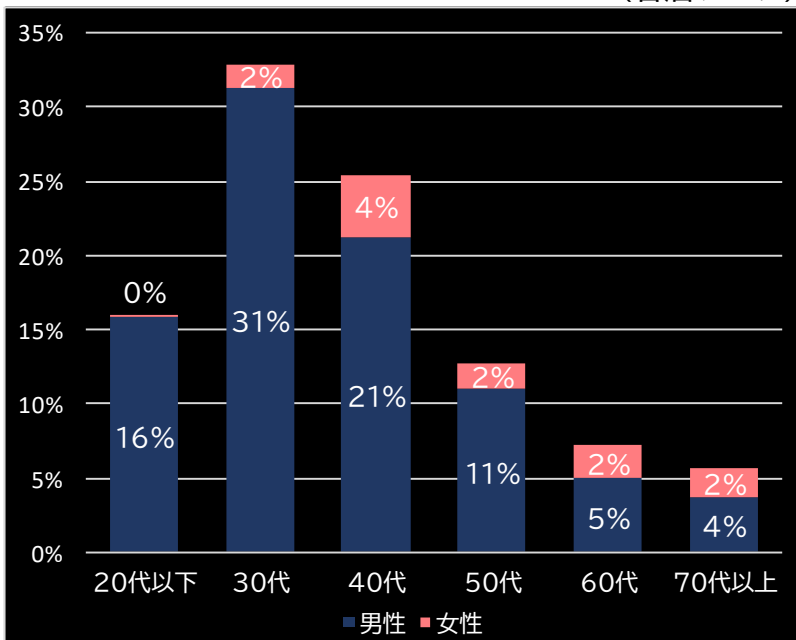
粗利 台平均

14,909円 (+11,752)

勝率

25.5% (+3.1)

(客層データ)



平均勝敗値 +12,018 -6,341

Pシティーハンター 俺の心を震わせた日 凄ライトミドル (アムテックス)

平均遊技時間(1人)

33分

アウト 台平均(個)

27,875 (+17,745)

玉単価

2.25円 (+0.29)

玉粗利

0.52円 (+0.21)

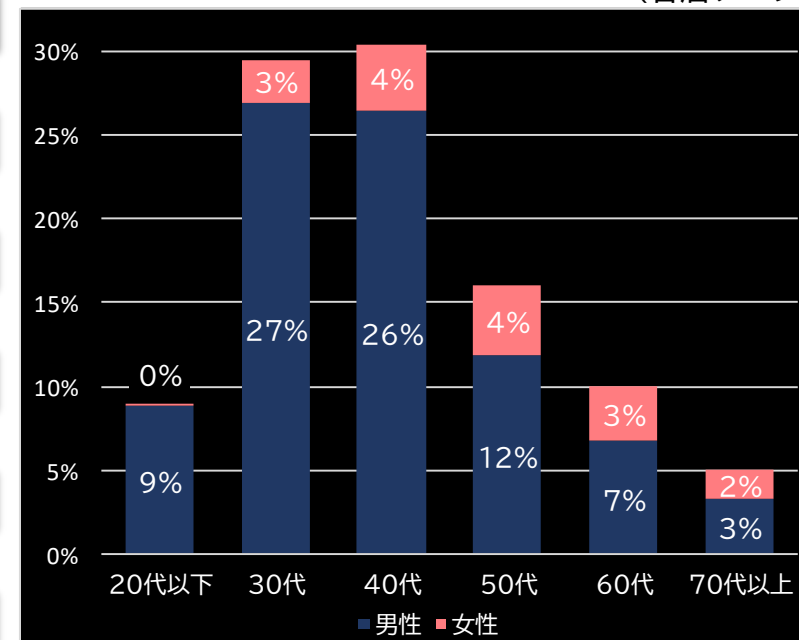
粗利 台平均

14,579円 (+11,422)

勝率

15.3% (-7.1)

(客層データ)



平均勝敗値 +25,700 -6,216

P聖闘士星矢 超流星LIGHT (三洋物産)

平均遊技時間(1人)

33分

アウト 台平均(個)

23,450 (+13,320)

玉単価

1.82円 (-0.14)

玉粗利

0.46円 (+0.15)

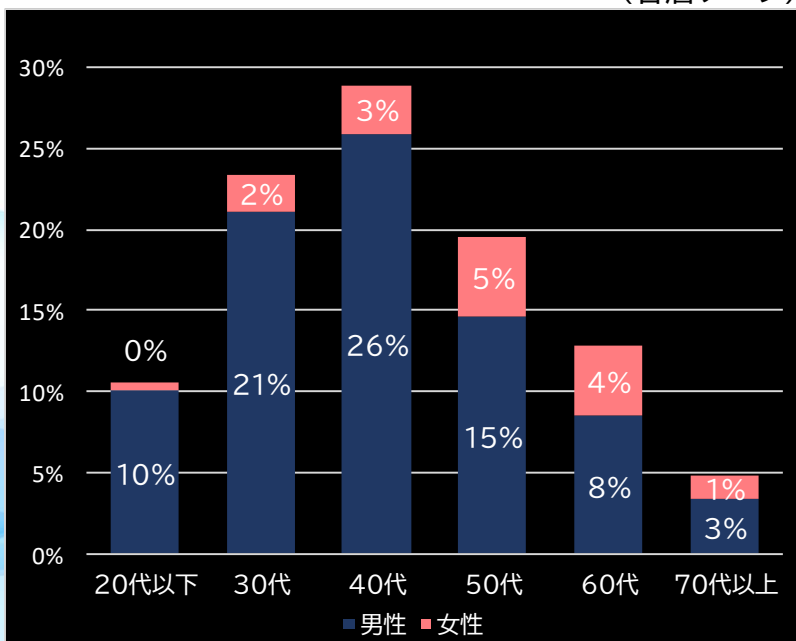
粗利 台平均

10,744円 (+7,587)

勝率

22.9% (+0.5)

(客層データ)



平均勝敗値 +10,465 -4,452

<本データについて>

- 全項目の()内は、該当機と全国平均との差値
青なら全国平均よりプラス 赤なら全国平均よりマイナス
- 平均勝敗値は、遊技者の平均勝ち額と負け額
- 集計データは導入日から7日間
- パチンコは4円のデータで集計
- 客層データの0%は0.5%未満のデータに該当

本レポートに関するお問い合わせ

Amusement Marketing Team
SeesResearch シーズリサーチ
東京都台東区東上野2-20-1晴花ビル2F
電話:03-6806-0548
E-mail:research@sees.co.jp