

2024.09.24

新台データ速報(全国版)
—2024年9月17日～9月22日—
導入から6日間の遊技客動向

Amusement Marketing Team
Sees Research

本データの無断コピー・無断転載・SNS等への情報発信はご遠慮ください。

P攻殻機動隊SAC_2045 199LTver. (ディ・ライト)

平均遊技時間(1人)

42分

アウト 台平均(個)

31,835 (+22,840)

玉単価

2.06円 (+0.05)

玉粗利

0.43円 (+0.11)

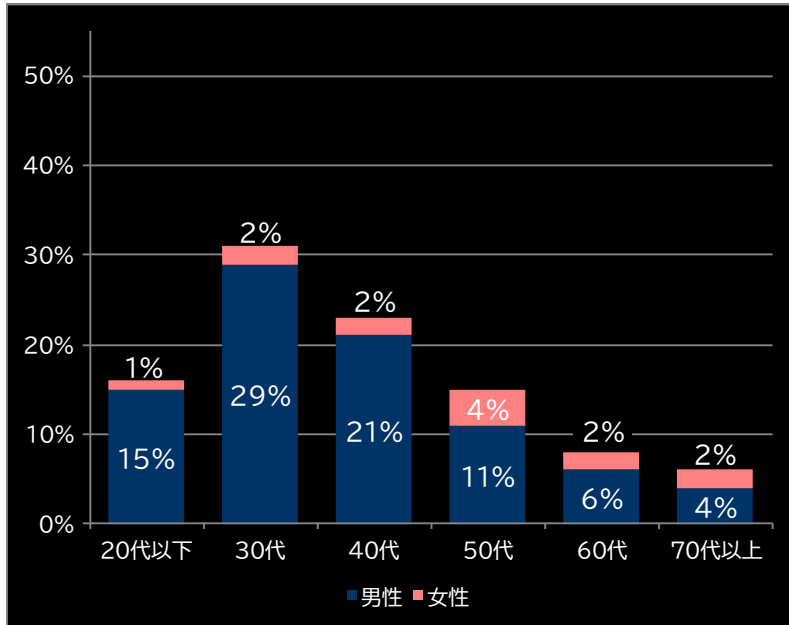
粗利 台平均

13,543円 (+10,620)

勝率

18.4% (-0.8)

(客層データ)



平均勝敗値 +24,205 -7,020

Pメイドインアビス 虹の黄金域 MR (メーシー)

平均遊技時間(1人)

39分

アウト 台平均(個)

22,658 (+13,663)

玉単価

2.50円 (+0.49)

玉粗利

0.64円 (+0.32)

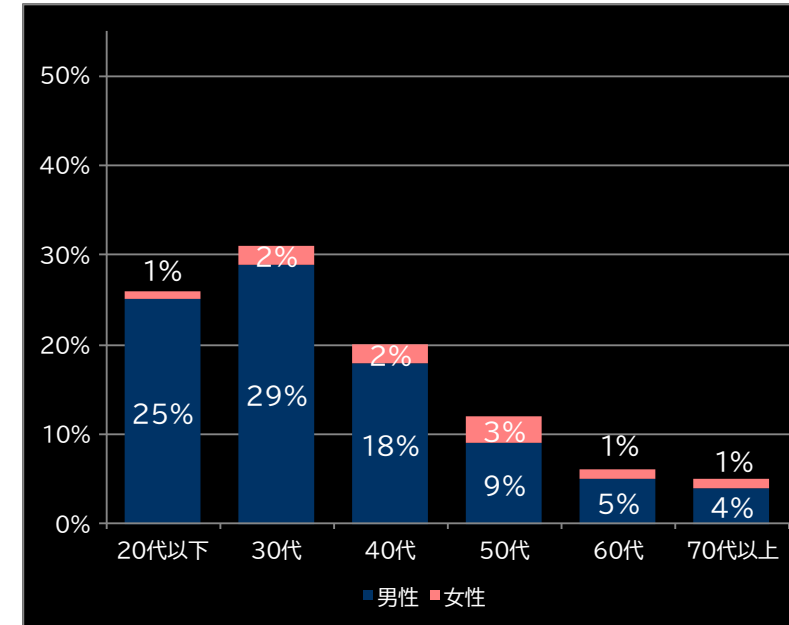
粗利 台平均

14,437円 (+11,514)

勝率

19.0% (-0.2)

(客層データ)



平均勝敗値 +22,627 -7,597

パチスロハイパーラッシュ (セブンリーグ)

平均遊技時間(1人)

71分

アウト 台平均(個)

16,166 (+9,079)

玉単価

1.94円 (-0.86)

玉粗利

0.29円 (-0.06)

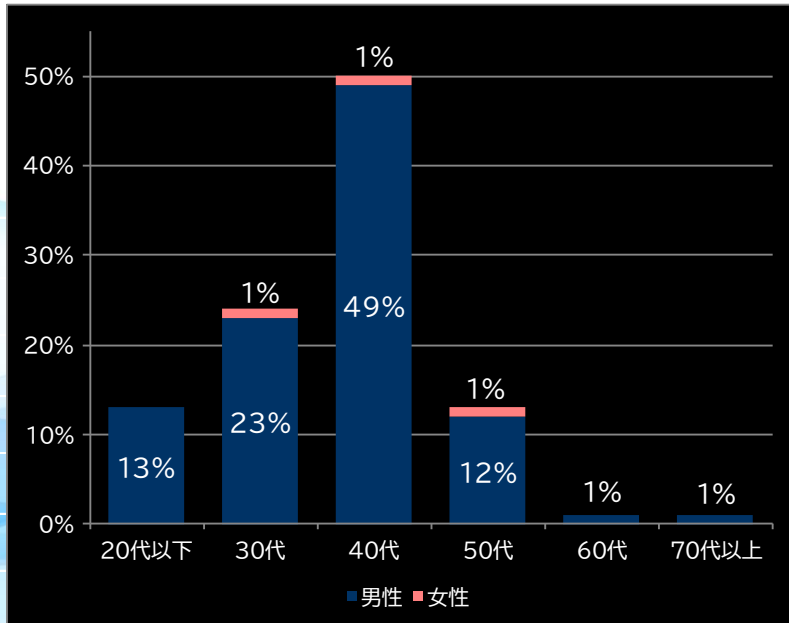
粗利 台平均

4,675円 (+2,201)

勝率

34.0% (+6.6)

(客層データ)



平均勝敗値 +11,268 -6,878

<本データについて>

- 全項目の()内は、該当機と全国平均との差値
青なら全国平均よりプラス 赤なら全国平均よりマイナス
- 平均勝敗値は、遊技者の平均勝ち額と負け額
- 集計データは導入日から6日間
- パチンコは4円 パチスロは20円のデータで集計
- 客層データ0.5%未満の数値は非表示

本レポートに関するお問い合わせ

Amusement Marketing Team
SeesResearch シーズリサーチ
東京都台東区東上野2-20-1晴花ビル2F
電話:03-6806-0548
E-mail:research@sees.co.jp