

2021.02.15

新台データ速報(全国版)
—2021年2月8日～2月14日—
導入から7日間の遊技客動向

Amusement Marketing Team
Sees Research

本データの無断コピー・無断転載・SNS等への情報発信はご遠慮ください。

PA大海物語4スペシャル Withアグネス・ラム (三洋)

平均遊技時間(1人)

46分 (-22)

アウト 台平均(個)

23,923 (+13,386)

玉単価

1.05円 (-0.64)

玉粗利

0.14円 (-0.14)

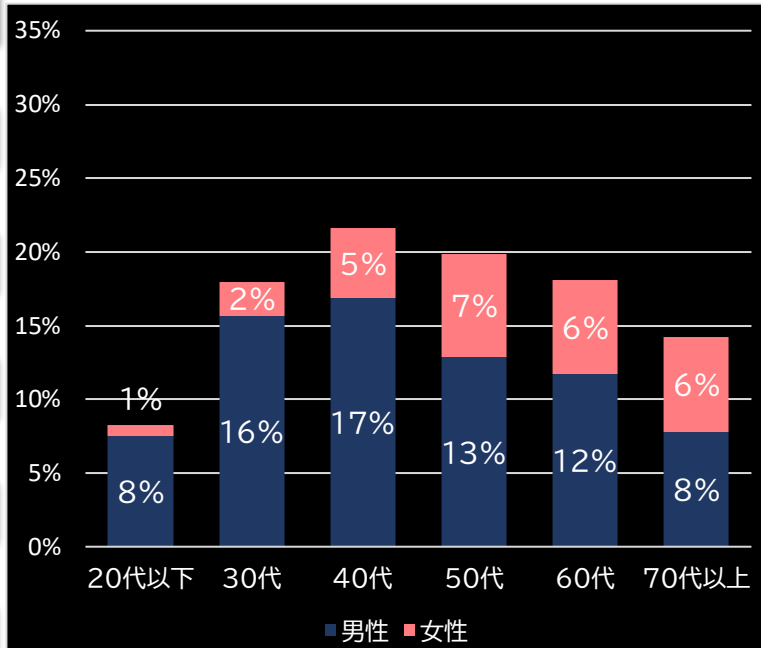
粗利 台平均

3,307円 (+356)

勝率

30.5% (+7.1)

(客層データ)



平均勝敗値 +6,752 -3,697

Pフィーバー アイドルマスター ミリオンライブ! (SANKYO)

平均遊技時間(1人)

77分 (+9)

アウト 台平均(個)

34,680 (+24,143)

玉単価

1.68円 (-0.01)

玉粗利

0.27円 (-0.01)

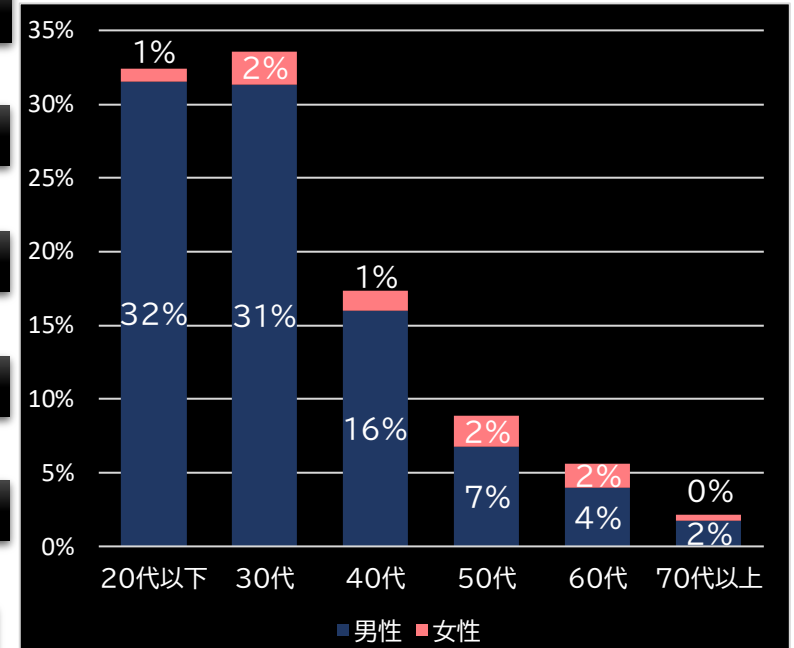
粗利 台平均

9,260円 (+6,309)

勝率

23.5% (+0.1)

(客層データ)



平均勝敗値 +23,722 -9,212

P JAWS3 SHARK PANIC~深淵~ (平和)

平均遊技時間(1人)

45分 (-23)

アウト 台平均(個)

30,183 (+19,646)

玉単価

2.05円 (+0.36)

玉粗利

0.45円 (+0.17)

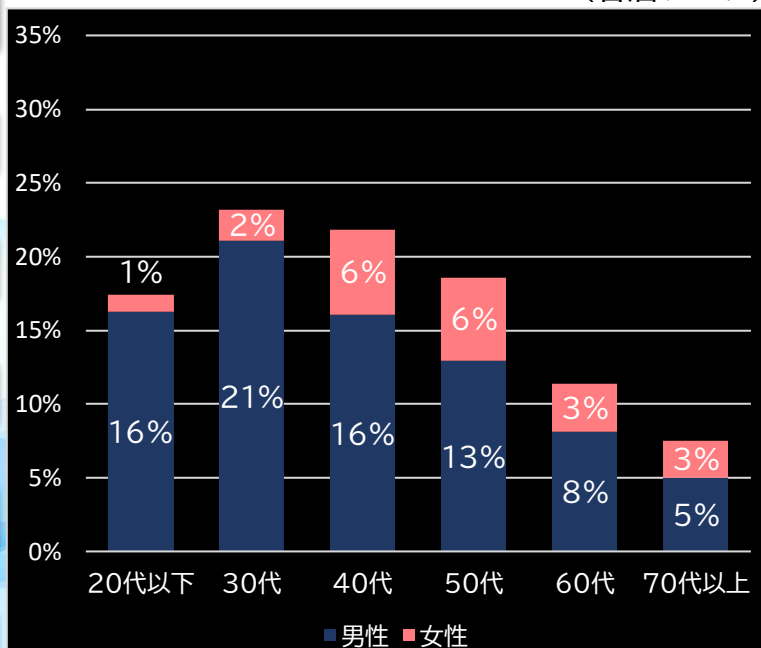
粗利 台平均

13,559円 (+10,608)

勝率

19.1% (-4.3)

(客層データ)



平均勝敗値 +20,442 -6,554

P<物語>シリーズ セカンドシーズン (銀座)

平均遊技時間(1人)

67分 (-1)

アウト 台平均(個)

27,880 (+17,343)

玉単価

1.75円 (+0.06)

玉粗利

0.50円 (+0.22)

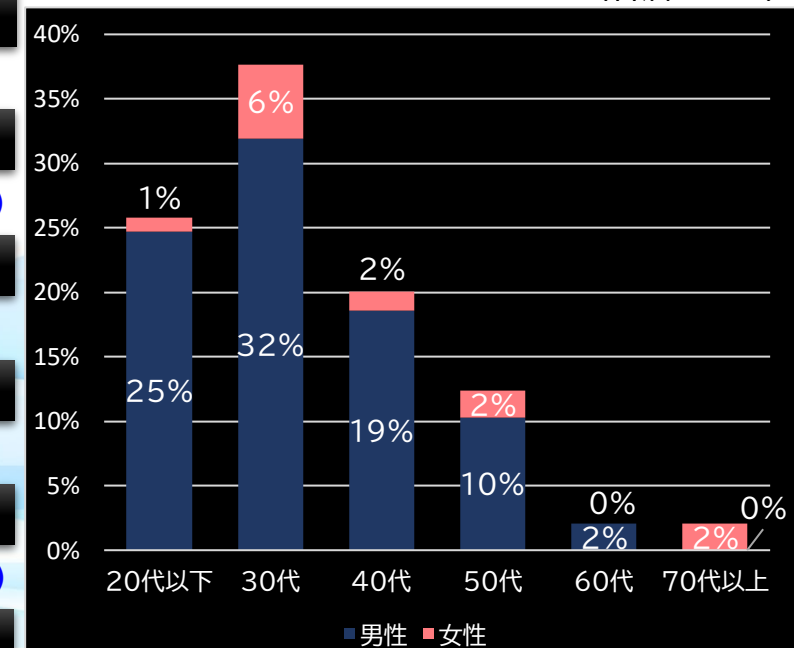
粗利 台平均

14,021円 (+11,070)

勝率

23.9% (+0.5)

(客層データ)



平均勝敗値 +15,788 -7,720

政宗3 (大都技研)

(客層データ)

平均遊技時間(1人)

78分 (+31)

アウト 台平均(個)

13,428 (+7,404)

玉単価

3.33円 (+0.84)

玉粗利

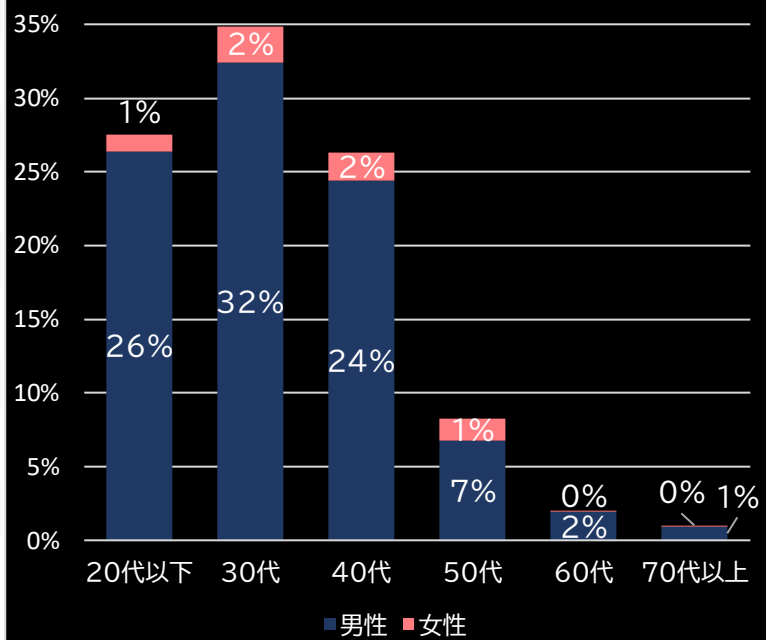
0.61円 (+0.23)

粗利 台平均

8,185円 (+5,898)

勝率

35.4% (+9.7)



平均勝敗値 +15,184 -10,936

パチスロ ゴッドイーター ジ・アニメーション (セブンリーグ)

(客層データ)

平均遊技時間(1人)

74分 (+27)

アウト 台平均(個)

13,332 (+7,308)

玉単価

2.83円 (+0.34)

玉粗利

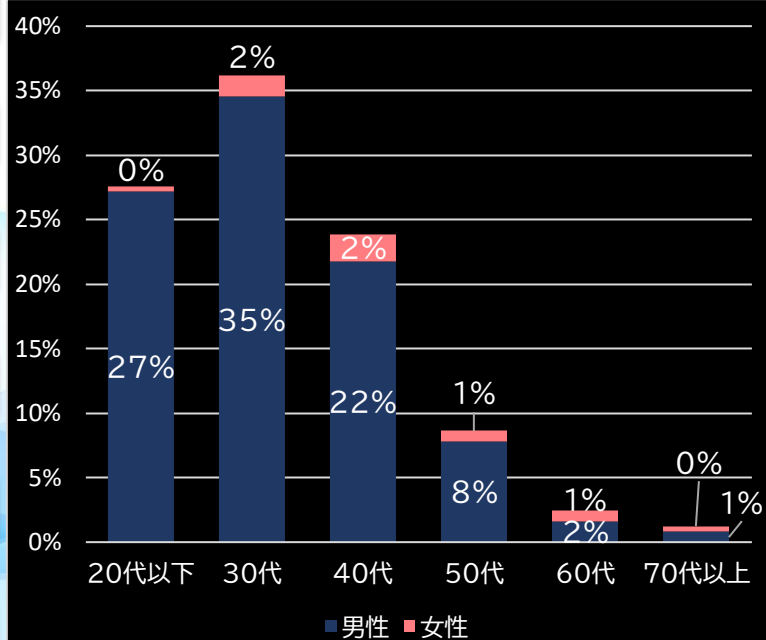
0.34円 (-0.04)

粗利 台平均

4,516円 (+2,229)

勝率

36.3% (+10.6)



平均勝敗値 +12,172 -8,318

パチスロ バイオハザード7 レジデント イービル (アデリオン)

(客層データ)

平均遊技時間(1人)

84分 (+37)

アウト 台平均(個)

17,357 (+11,333)

玉単価

2.77円 (+0.28)

玉粗利

0.15円 (-0.23)

粗利 台平均

2,556円 (+269)

勝率

40.8% (+15.1)



平均勝敗値 +12,846 -9,620

<本データについて>

- 全項目の()内は、該当機と全国平均との差値
青なら全国平均よりプラス 赤なら全国平均よりマイナス
- 平均勝敗値は、遊技者の平均勝ち額と負け額
- 集計データは導入日から7日間
- パチンコは4円 パチスロは20円のデータで集計
- 客層データの0%は0.5%未満のデータに該当

本レポートに関するお問い合わせ

Amusement Marketing Team
SeesResearch シーズリサーチ

東京都台東区東上野2-20-1

電話:03-6806-0548

URL:<https://sees-research.com>