

2020.12.28

新台データ速報(全国版)
—2020年12月21日～12月27日—
導入から7日間の遊技客動向

Amusement Marketing Team
Sees Research

本データの無断コピー・無断転載・SNS等への情報発信はご遠慮ください。

ぱちんこ 冬のソナタ FOREVER (京楽)

平均遊技時間(1人)

56分(-10)

アウト 台平均(個)

27,044(+17,072)

玉単価

1.76円(+0.03)

玉粗利

0.24円(-0.04)

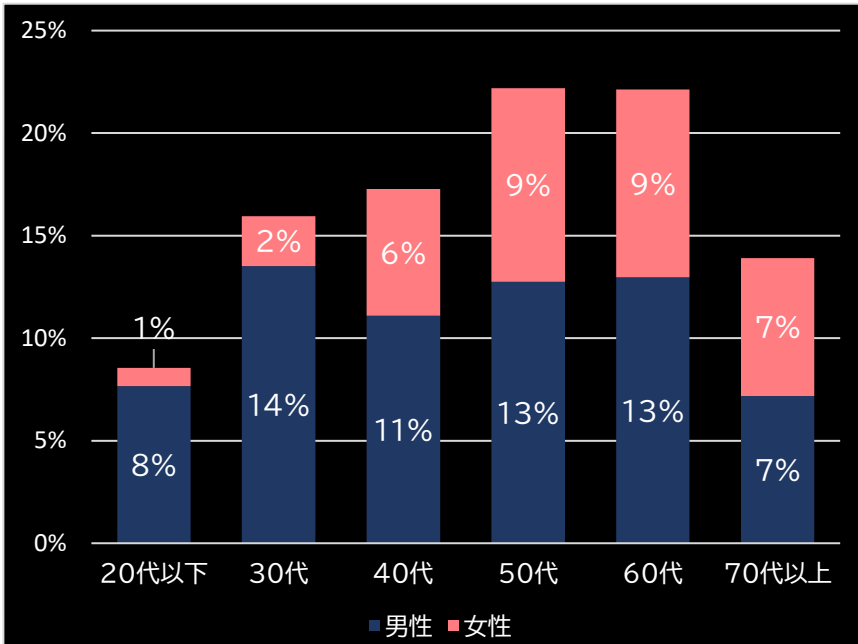
粗利 台平均

6,388円(+3,578)

勝率

24.8%(+1.3)

(客層データ)



平均勝敗値 +15,938 -6,481

パチスロひぐらしのなく頃に祭2(オーイズミ)

平均遊技時間(1人)

85分(+39)

アウト 台平均(個)

18,029(+12,108)

玉単価

1.92円(-0.64)

玉粗利

0.48円(+0.08)

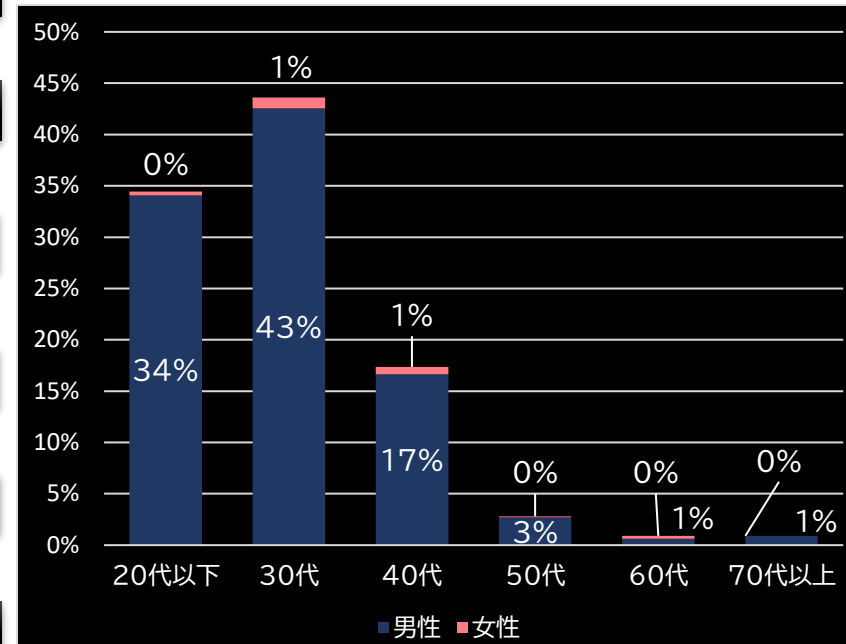
粗利 台平均

8,649円(+6,266)

勝率

37.1%(+11.5)

(客層データ)



平均勝敗値 +8,252 -7,164

アイムジャグラーEX(2020年)(北電子)

平均遊技時間(1人)

34分(-12)

アウト 台平均(個)

11,605(+5,684)

玉単価

1.81円(-0.75)

玉粗利

0.05円(-0.35)

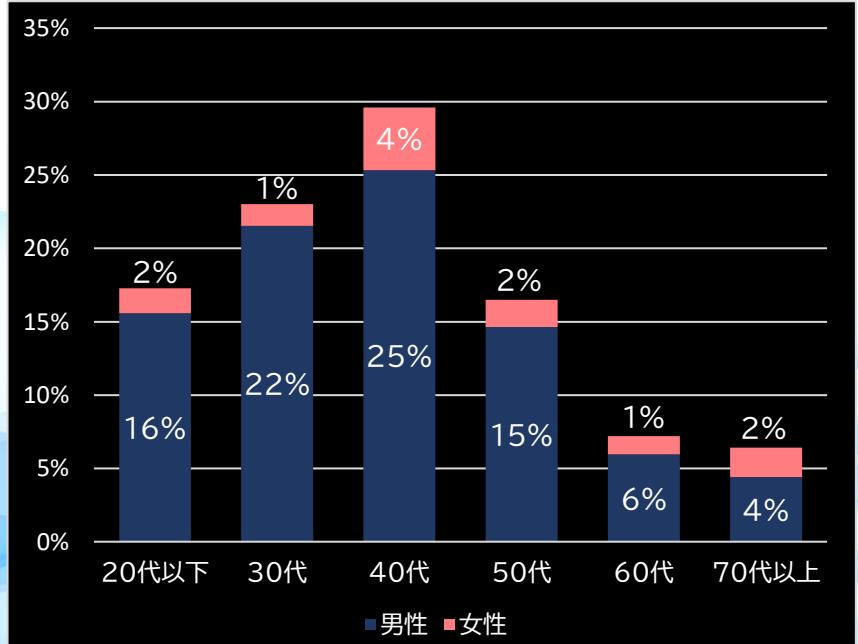
粗利 台平均

528円(-1,855)

勝率

27.8%(+2.2)

(客層データ)



平均勝敗値 +7,004 -2,772

<本データについて>

- 全項目の()内は、該当機と全国平均との差値
青なら全国平均よりプラス 赤なら全国平均よりマイナス
- 平均勝敗値は、遊技者の平均勝ち額と負け額
- 集計データは導入日から7日間
- パチンコは4円 パチスロは20円のデータで集計
- 客層データの0%は0.5%未満のデータに該当

本レポートに関するお問い合わせ

Amusement Marketing Team
SeesResearch シーズリサーチ

東京都台東区東上野2-20-1

電話:03-6806-0548

URL:<https://sees-research.com>