

2022.01.17

新台データ速報(全国版)
—2022年1月11日～1月16日—
導入から6日間の遊技客動向

Amusement Marketing Team
Sees Research

本データの無断コピー・無断転載・SNS等への情報発信はご遠慮ください。

P Re:ゼロから始める異世界生活 鬼がかりver. (大都技研)

Pフィーバーゴルゴ13Light ver. (SANKYO)

平均遊技時間(1人)
76分

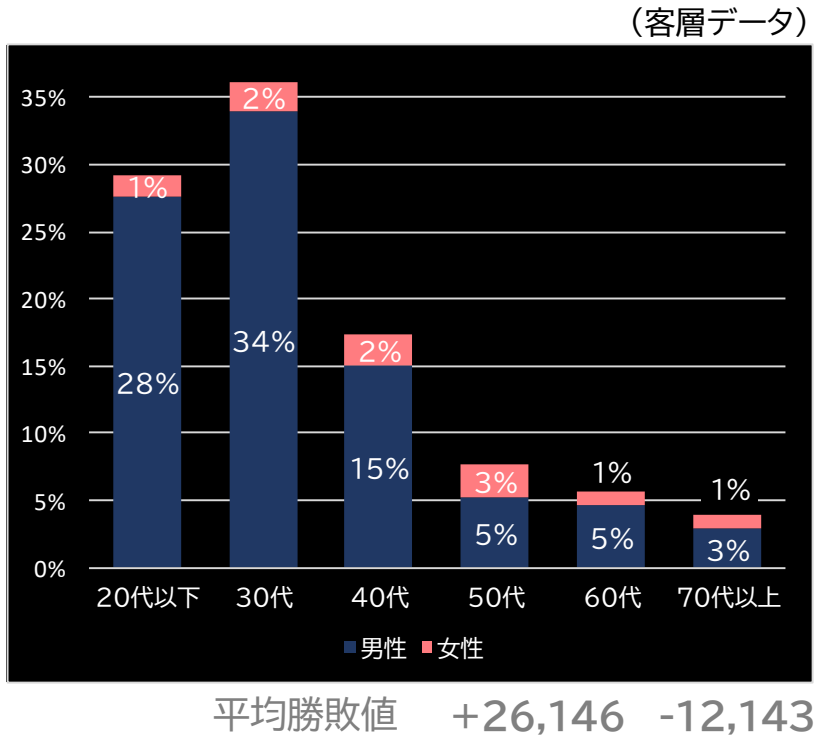
アウト 台平均(個)
42,364 (+31,639)

玉単価
1.99円 (+0.15)

玉粗利
0.46円 (+0.19)

粗利 台平均
19,321円 (+16,402)

勝率
24.8% (+1.3)



平均遊技時間(1人)
39分

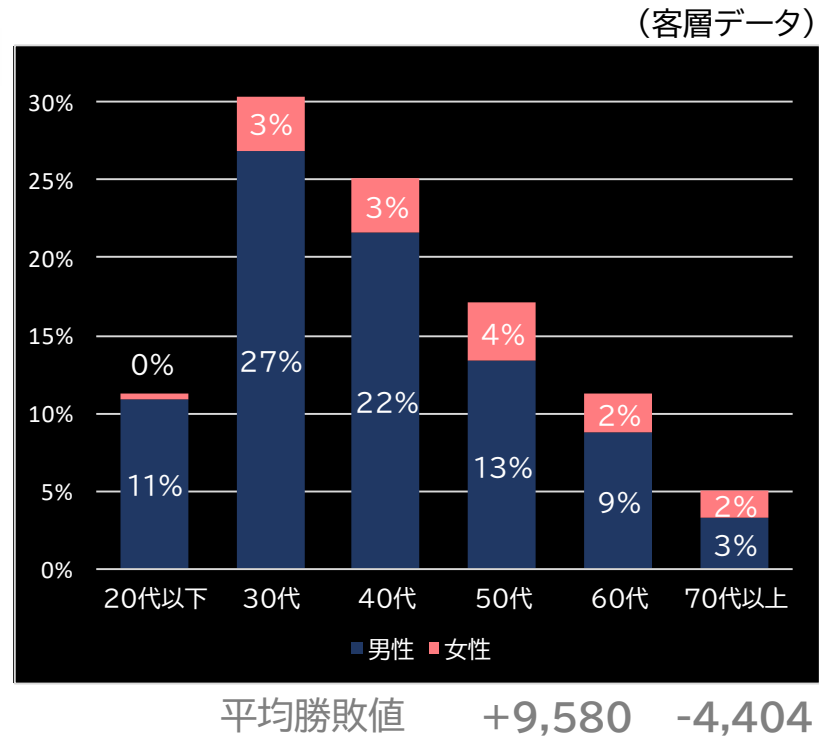
アウト 台平均(個)
22,590 (+11,865)

玉単価
1.67円 (-0.17)

玉粗利
0.42円 (+0.15)

粗利 台平均
9,500円 (+6,581)

勝率
24.4% (+0.9)



バーサスリヴァイズ (エレコ)

平均遊技時間(1人)

59分

アウト 台平均(枚)

12,963 (+7,150)

玉単価

1.50円 (-0.93)

玉粗利

0.11円 (-0.20)

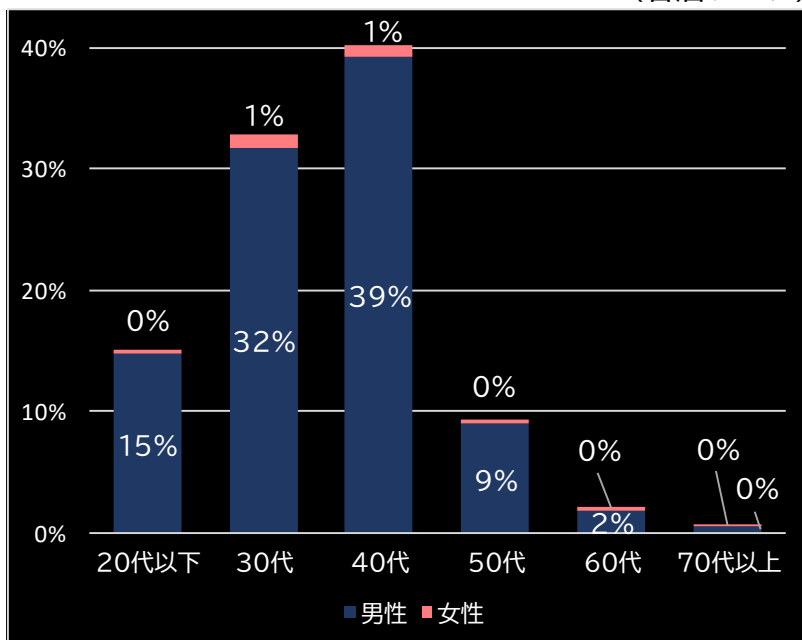
粗利 台平均

1,374円 (-443)

勝率

33.8% (+6.7)

(客層データ)



平均勝敗値 +7,761 -4,312

スーパーリノSP (山佐ネクスト)

平均遊技時間(1人)

34分

アウト 台平均(枚)

7,957 (+2,144)

玉単価

3.51円 (+1.08)

玉粗利

0.45円 (+0.14)

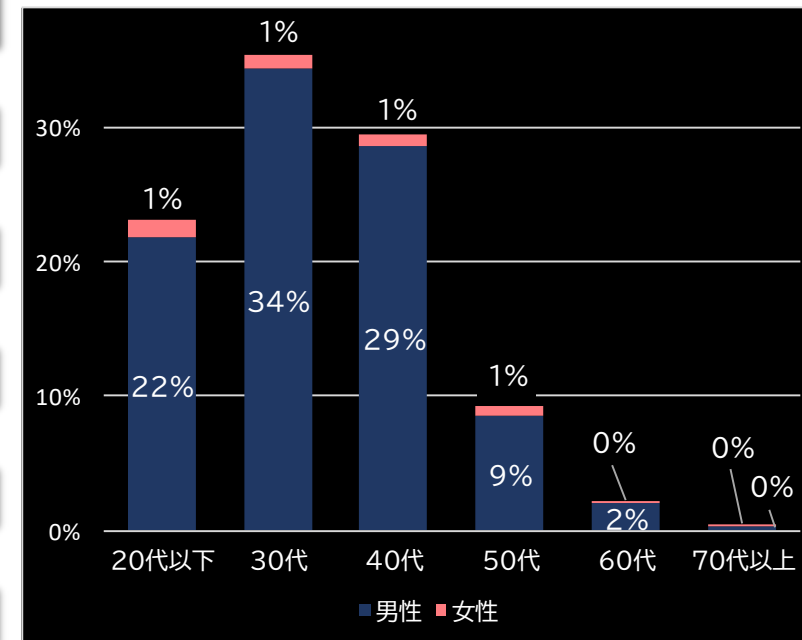
粗利 台平均

3,564円 (+1,747)

勝率

25.3% (-1.8)

(客層データ)



平均勝敗値 +13,003 -5,122

<本データについて>

- 全項目の()内は、該当機と全国平均との差値
青なら全国平均よりプラス 赤なら全国平均よりマイナス
- 平均勝敗値は、遊技者の平均勝ち額と負け額
- 集計データは導入日から7日間
- パチンコは4円 パチスロは20円のデータで集計
- 客層データの0%は0.5%未満のデータに該当

本レポートに関するお問い合わせ

Amusement Marketing Team
SeesResearch シーズリサーチ
東京都台東区東上野2-20-1
電話:03-6806-0548
URL:<https://sees-research.com>