2021.03.15

# 新台データ速報（全国版）
## ―2021年3月8日～3月14日―
## 導入から7日間の遊技客動向

Amusement Marketing Team
SeesResearch

本データの無断コピー・無断転載・SNS等への情報発信はご遠慮ください。

本データの無断コピー・無断転載・SNS等への情報発信はご遠慮ください。


## ぱちんこ AKB48 桜 LIGHT ver.（オッケー）

平均遊技時間(1人)
48分（−18）
アウト 台平均(個)
32,844（+23,298）
玉単価
1.66円（−0.05）
玉粗利
0.25円（−0.04）
粗利　台平均
8,097円（+5,310）
勝率
27.2%（+3.8）

（客層データ）

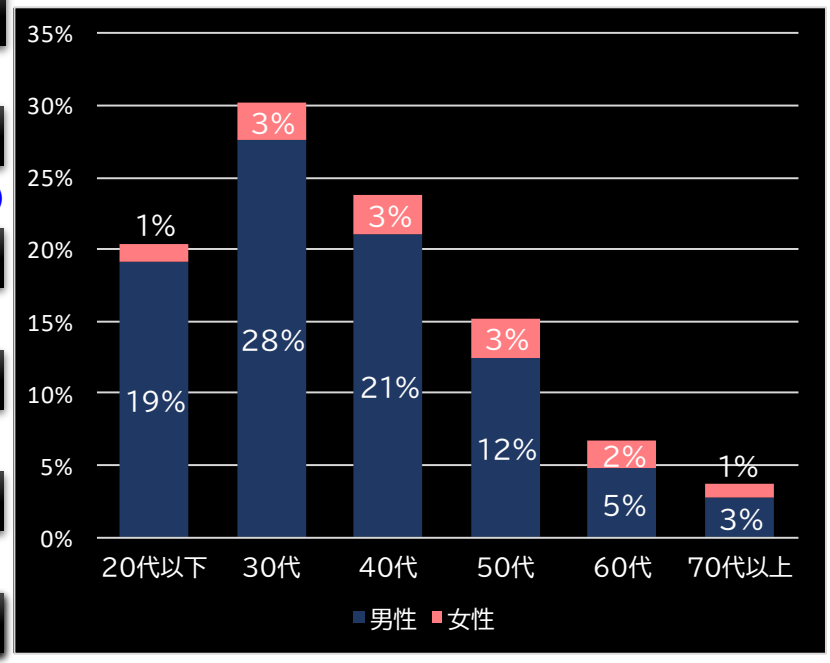


平均勝敗値　+12,253　-5,702

## Pフィーバー戦姫絶唱シンフォギア LIGHT VER.（SANKYO）

平均遊技時間(1人)
38分（−28）
アウト 台平均(個)
17,322（+7,776）
玉単価
1.52円（−0.19）
玉粗利
0.25円（−0.04）
粗利　台平均
4,303円（+1,516）
勝率
26.7%（+3.3）

（客層データ）

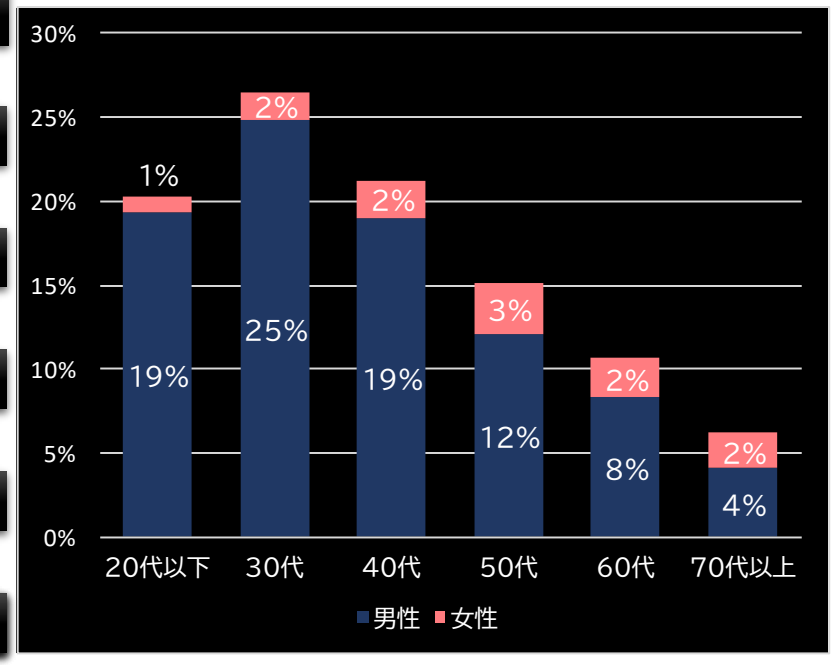


平均勝敗値　+7,784　-3,566

## PAわんわんパラダイスV（サンスリー）

平均遊技時間(1人)
36分（−30）
アウト 台平均(個)
25,440（+15,894）
玉単価
1.41円（−0.30）
玉粗利
0.29円（±0）
粗利　台平均
7,278円（+4,491）
勝率
25.0%（+1.6）

（客層データ）

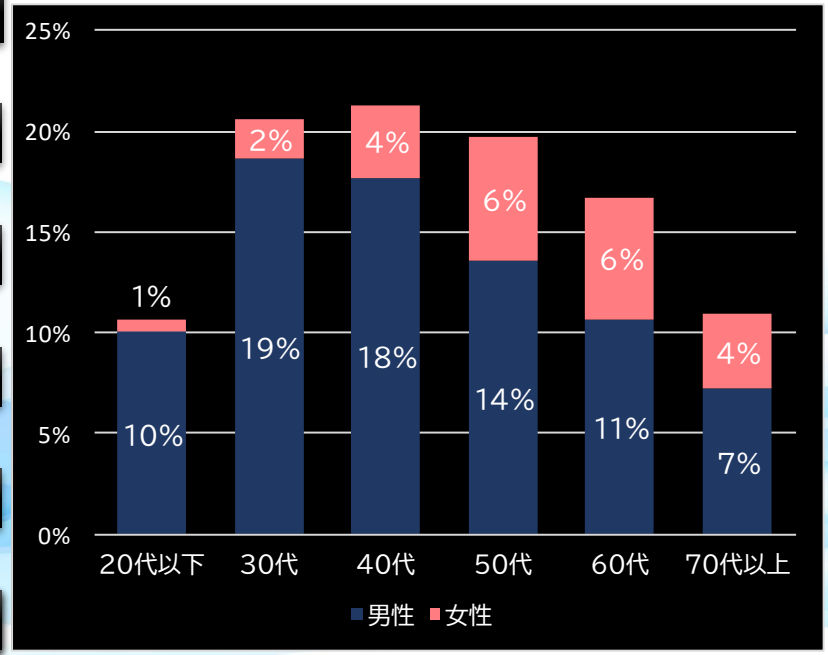


平均勝敗値　+7,942　-3,692

## P笑ゥせぇるすまん 最後の忠告（サンセイ）

平均遊技時間(1人)
48分（−18）
アウト 台平均(個)
27,634（+18,088）
玉単価
1.77円（+0.06）
玉粗利
0.50円（+0.21）
粗利　台平均
13,929円（+11,142）
勝率
24.7%（+1.3）

（客層データ）

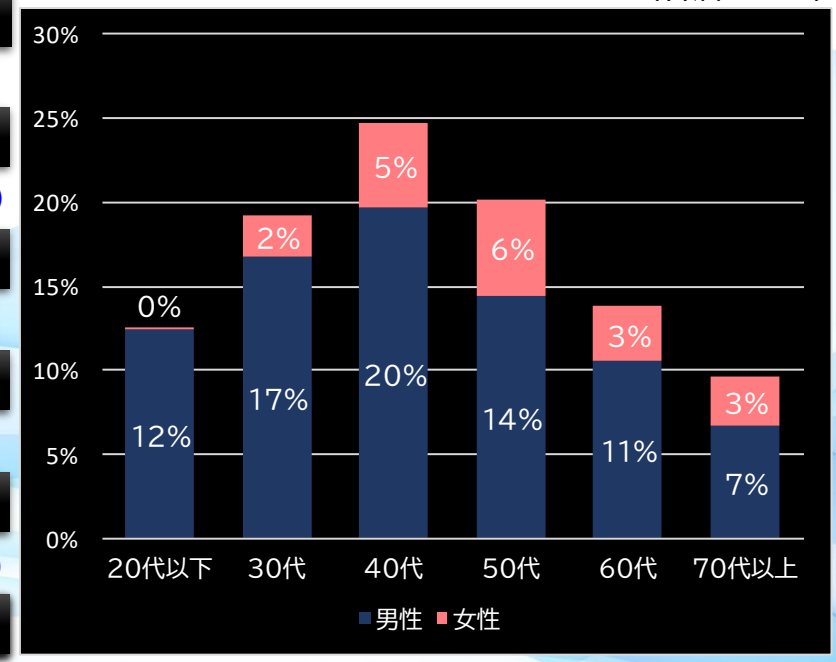


平均勝敗値　+11,105　-5,823

Amusement Marketing Team SeesResearch 本データの無断コピー・無断転載・SNS等への情報発信はご遠慮ください。

SLOT EXSIM²

## パチスロ北斗の拳 宿命（サミー）

平均遊技時間(1人)
86分（+40）
アウト 台平均(個)
16,617（+10,915）
玉単価
2.80円（+0.28）
玉粗利
0.13円（−0.24）
粗利 台平均
2,232円（+121）
勝率
37.2%（+11.8）

（客層データ）

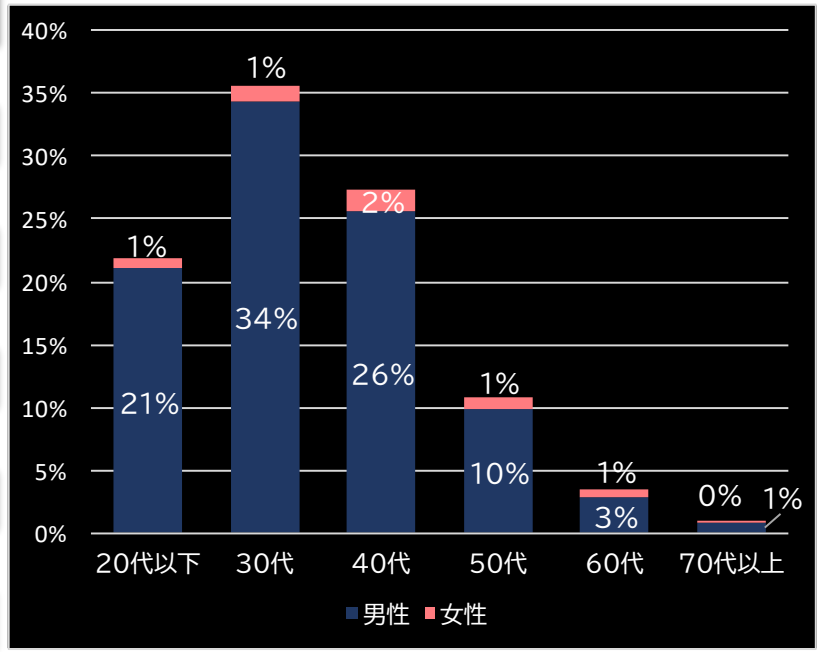


平均勝敗値 +14,264 -9,088

## パチスロ アイドルマスター ミリオンライブ！（ビスティ）

平均遊技時間(1人)
88分（+42）
アウト 台平均(個)
12,981（+7,279）
玉単価
2.31円（−0.21）
玉粗利
0.53円（+0.16）
粗利 台平均
6,934円（+4,823）
勝率
37.5%（+12.1）

（客層データ）

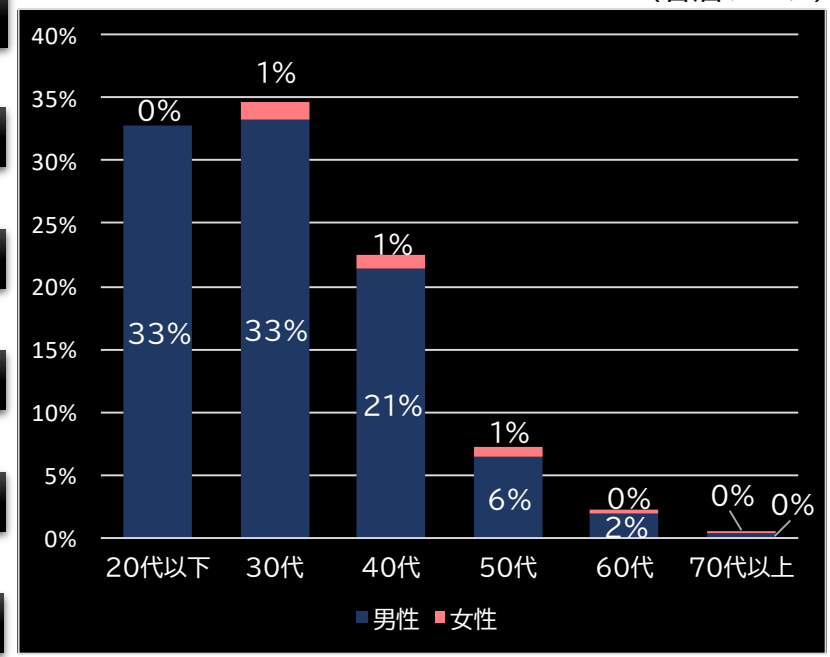


平均勝敗値 +8,802 -7,959

## パチスロ ラブ嬢2プラス（オリンピア）

平均遊技時間(1人)
84分（+38）
アウト 台平均(個)
10,384（+4,682）
玉単価
2.01円（−0.51）
玉粗利
0.07円（−0.30）
粗利 台平均
730円（−1,381）
勝率
34.9%（+9.5）

（客層データ）

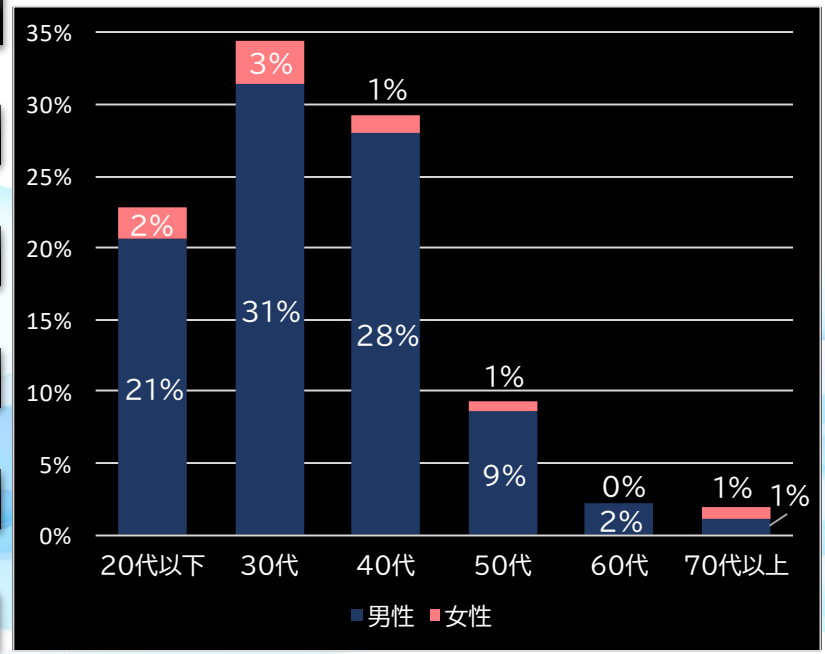


平均勝敗値 +11,733 -6,629

＜本データについて＞

■全項目の()内は、該当機と全国平均との差値
青なら全国平均よりプラス　赤なら全国平均よりマイナス
■平均勝敗値は、遊技者の平均勝ち額と負け額
■集計データは導入日から7日間
■パチンコは4円　パチスロは20円のデータで集計
■客層データの0%は0.5%未満のデータに該当

本レポートに関するお問い合わせ
Amusement Marketing Team SeesResearch シーズリサーチ
東京都台東区東上野2-20-1
電話:03-6806-0548
URL:https://sees-research.com