

2021.03.29

新台データ速報(全国版)  
—2021年3月22日～3月28日—  
導入から7日間の遊技客動向

Amusement Marketing Team  
*Sees Research*

本データの無断コピー・無断転載・SNS等への情報発信はご遠慮ください。

P緋弾のアリア～緋弾覚醒編～（藤商事）

平均遊技時間(1人)

86分 (+21)

アウト 台平均(個)

41,603 (+32,338)

玉単価

1.46円 (-0.25)

玉粗利

0.24円 (-0.04)

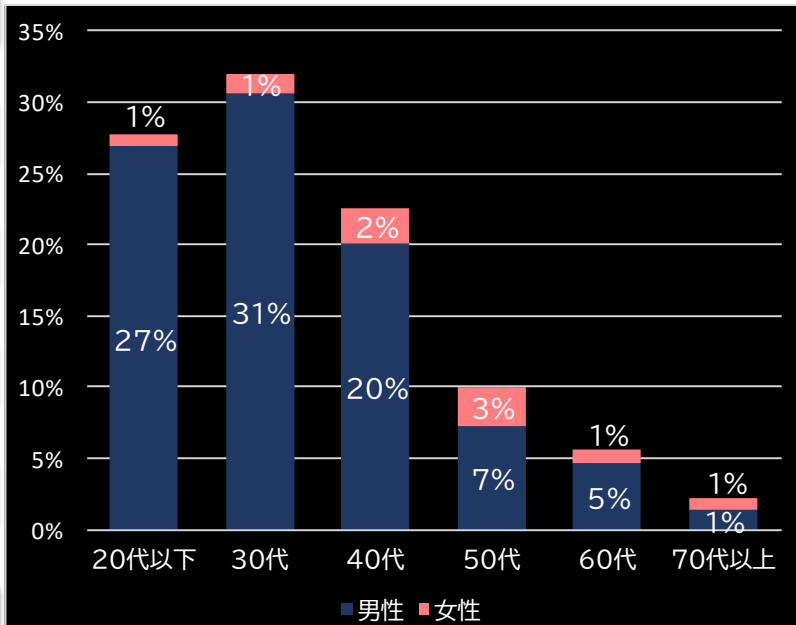
粗利 台平均

10,037円 (+7,461)

勝率

27.2% (+4.0)

(客層データ)



平均勝敗値 +17,933 -8,648

P銀河鉄道999 GOLDEN 甘デジ（アムテックス）

平均遊技時間(1人)

36分 (-29)

アウト 台平均(個)

29,006 (+19,741)

玉単価

1.45円 (-0.26)

玉粗利

0.28円 (±0)

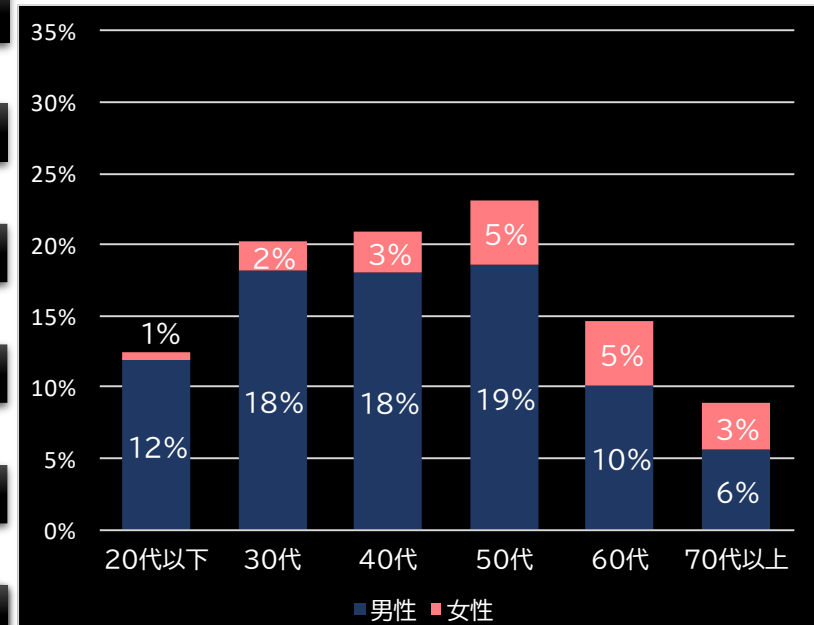
粗利 台平均

8,045円 (+5,469)

勝率

25.6% (+2.4)

(客層データ)



平均勝敗値 +7,631 -3,568

絶対衝激Ⅲ（スパイキー）

平均遊技時間(1人)

77分 (+32)

アウト 台平均(個)

18,064 (+12,479)

玉単価

2.87円 (+0.36)

玉粗利

0.46円 (+0.08)

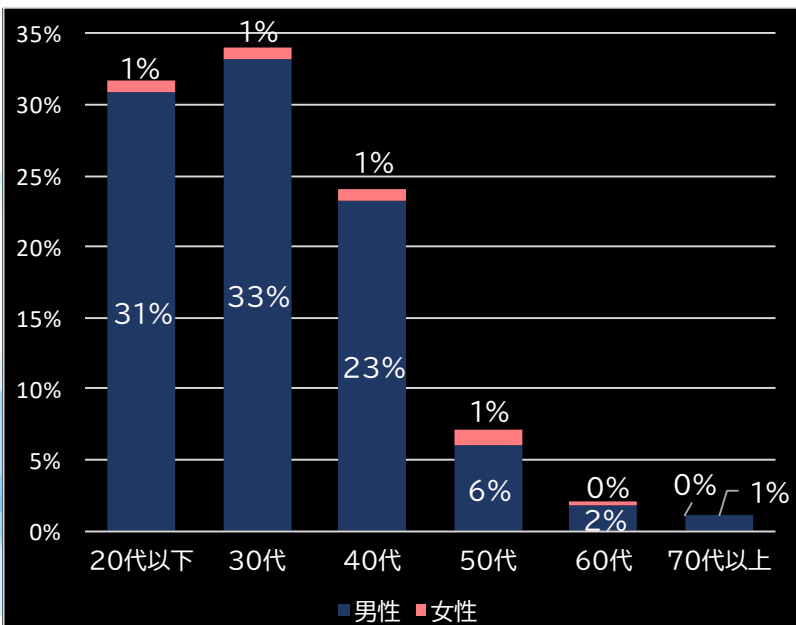
粗利 台平均

8,221円 (+6,088)

勝率

34.3% (+8.9)

(客層データ)



平均勝敗値 +14,380 -9,394

<本データについて>

- 全項目の()内は、該当機と全国平均との差値  
青なら全国平均よりプラス 赤なら全国平均よりマイナス
- 平均勝敗値は、遊技者の平均勝ち額と負け額
- 集計データは導入日から7日間
- パチンコは4円 パチスロは20円のデータで集計
- 客層データの0%は0.5%未満のデータに該当

本レポートに関するお問い合わせ

Amusement Marketing Team  
SeesResearch シーズリサーチ

東京都台東区東上野2-20-1

電話:03-6806-0548

URL:<https://sees-research.com>