

2022.06.13

新台データ速報(全国版)  
—2022年6月6日～6月12日—  
導入から7日間の遊技客動向

Amusement Marketing Team  
*Sees Research*

本データの無断コピー・無断転載・SNS等への情報発信はご遠慮ください。

Pフィーバー蒼穹のファフナー3 EXODUS 超蒼穹3800ver (SANKYO)

平均遊技時間(1人)

50分

アウト 台平均(個)

31,964 (+21,410)

玉単価

1.98円 (+0.11)

玉粗利

0.38円 (+0.08)

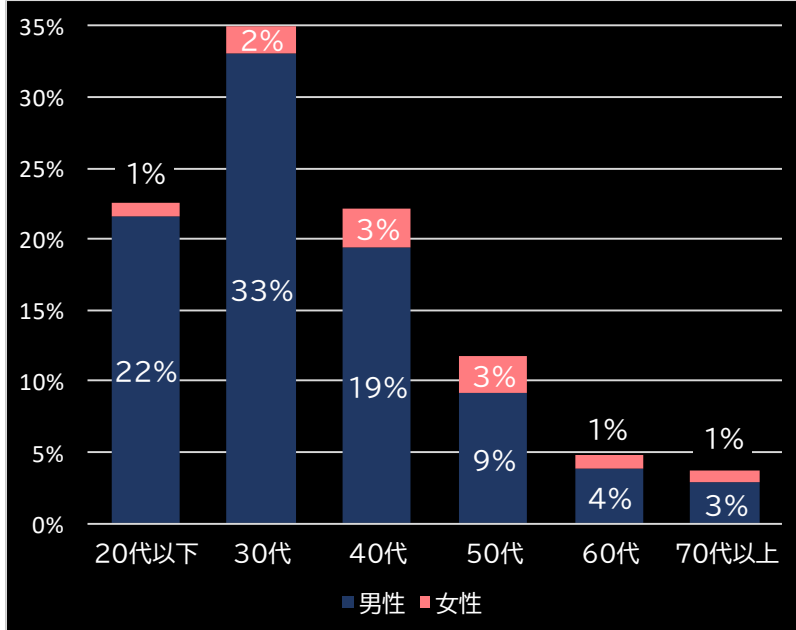
粗利 台平均

12,141円 (+8,999)

勝率

21.3% (-2.0)

(客層データ)



平均勝敗値 +22,005 -7,629

P麻雀物語4 (平和)

平均遊技時間(1人)

49分

アウト 台平均(個)

31,883 (+21,329)

玉単価

1.92円 (+0.05)

玉粗利

0.27円 (-0.03)

粗利 台平均

8,526円 (+5,384)

勝率

23.0% (-0.3)

(客層データ)



平均勝敗値 +18,743 -6,816

PストリートファイターV (藤商事)

平均遊技時間(1人)

49分

アウト 台平均(個)

31,341 (+20,787)

玉単価

2.03円 (+0.16)

玉粗利

0.27円 (-0.03)

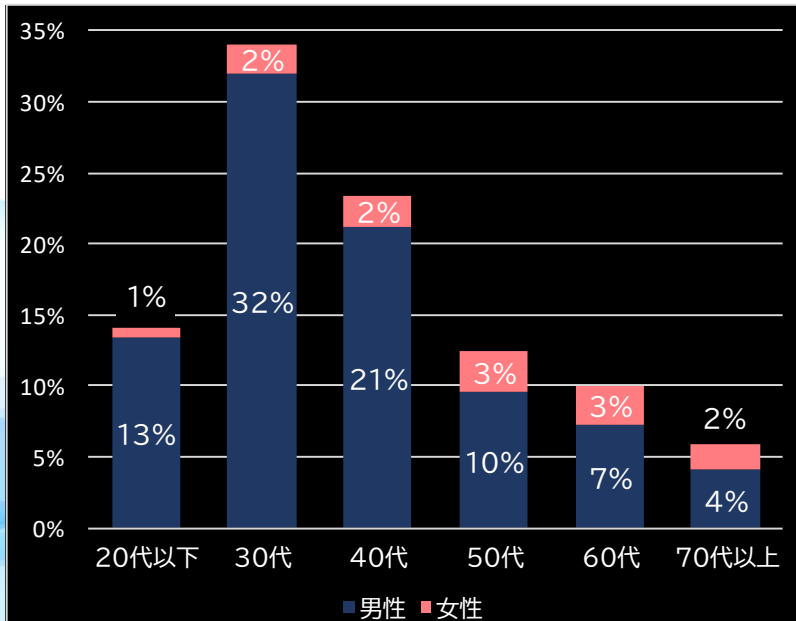
粗利 台平均

8,365円 (+5,223)

勝率

21.4% (-1.9)

(客層データ)



平均勝敗値 +23,944 -7,738

P真バジリスク~甲賀忍法帖~ (メーシー)

平均遊技時間(1人)

54分

アウト 台平均(個)

31,293 (+20,739)

玉単価

2.06円 (+0.19)

玉粗利

0.33円 (+0.03)

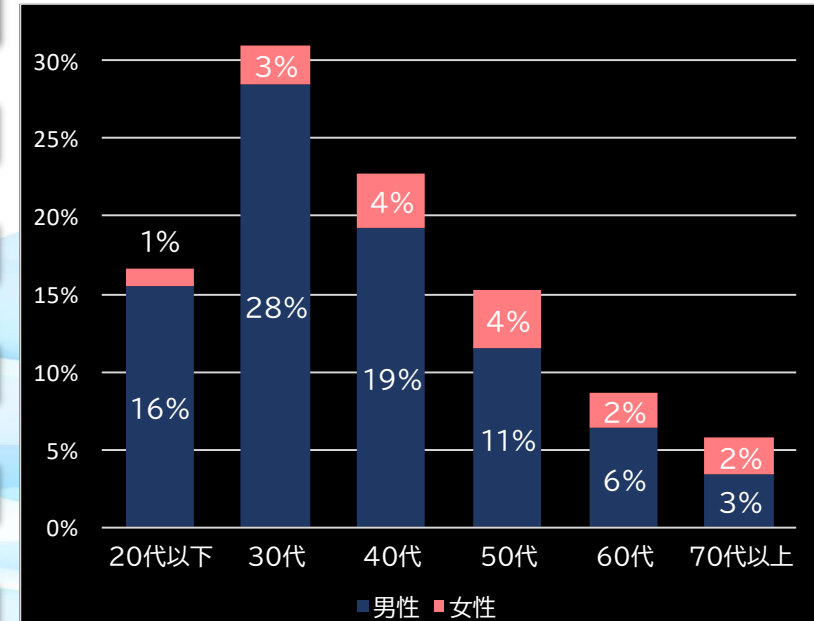
粗利 台平均

10,284円 (+7,142)

勝率

23.7% (+0.4)

(客層データ)



平均勝敗値 +19,112 -7,477

PAコマコマ倶楽部 with 坂本冬美 99ver. (豊丸産業)

平均遊技時間(1人)

44分

アウト 台平均(個)

29,551 (+18,997)

玉単価

1.23円 (-0.64)

玉粗利

0.35円 (+0.05)

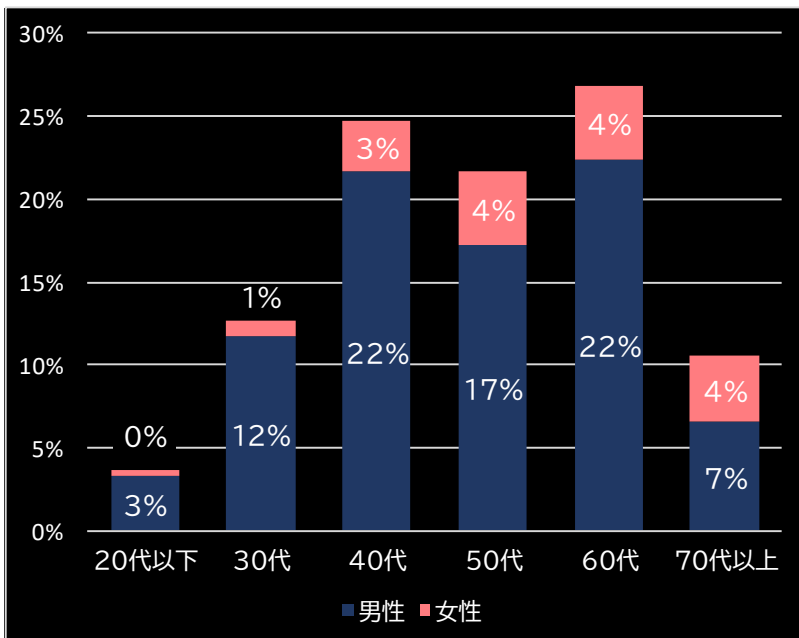
粗利 台平均

10,258円 (+7,116)

勝率

29.3% (+6.0)

(客層データ)



平均勝敗値 +5,383 -3,793

Pジューシーハニー3てんこ盛り連写RUSH (サンセイR&D)

平均遊技時間(1人)

37分

アウト 台平均(個)

21,028 (+10,474)

玉単価

2.01円 (+0.14)

玉粗利

0.18円 (-0.12)

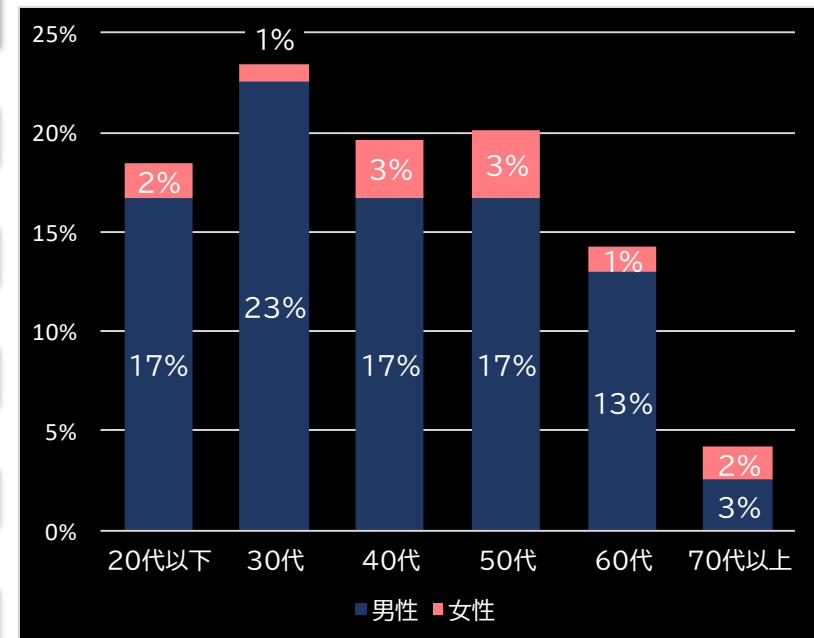
粗利 台平均

3,863円 (+721)

勝率

18.9% (-4.4)

(客層データ)



平均勝敗値 +22,926 -5,946

Pあぶない刑事 129ver. (ニューギン)

平均遊技時間(1人)

33分

アウト 台平均(個)

20,548 (+9,994)

玉単価

1.65円 (-0.22)

玉粗利

0.10円 (-0.20)

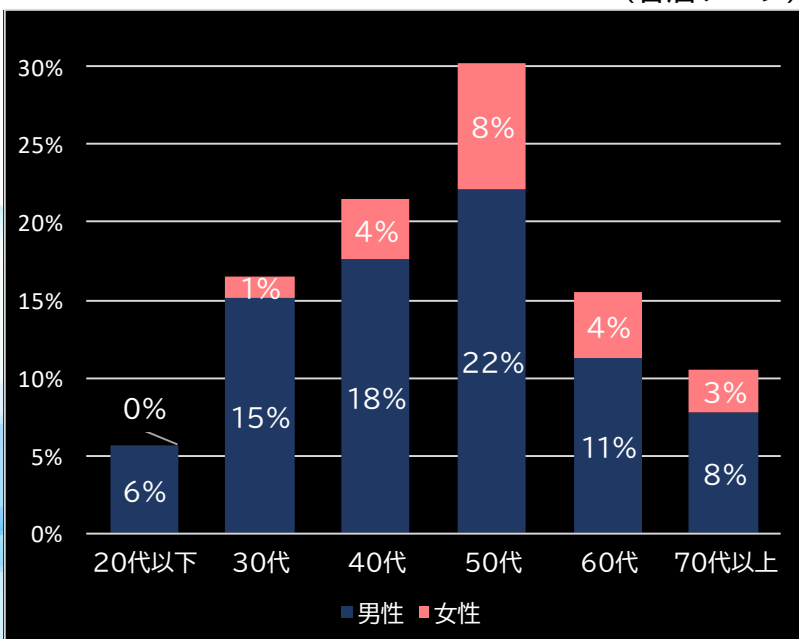
粗利 台平均

1,992円 (-1,150)

勝率

24.1% (+0.8)

(客層データ)



平均勝敗値 +11,210 -3,816



### パチスロ ピンクパンサーSP (山佐)

平均遊技時間(1人)

63分

アウト 台平均(枚)

17,535 (+12,212)

玉単価

1.55円 (-0.79)

玉粗利

0.11円 (-0.20)

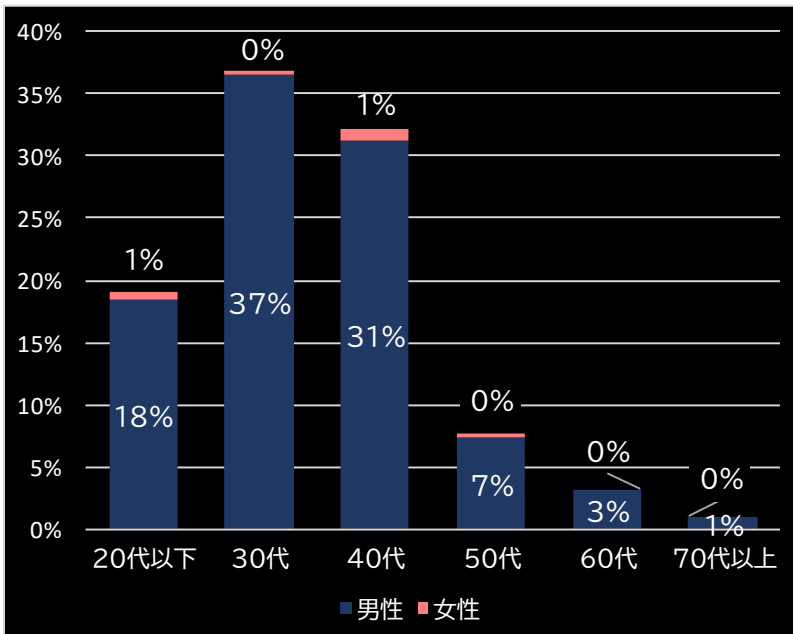
粗利 台平均

1,848円 (+185)

勝率

35.1% (+7.9)

(客層データ)



平均勝敗値 +8,218 -4,808

### Sキャッツ・アイ (平和)

平均遊技時間(1人)

63分

アウト 台平均(枚)

15,171 (+9,848)

玉単価

2.45円 (+0.11)

玉粗利

0.54円 (+0.23)

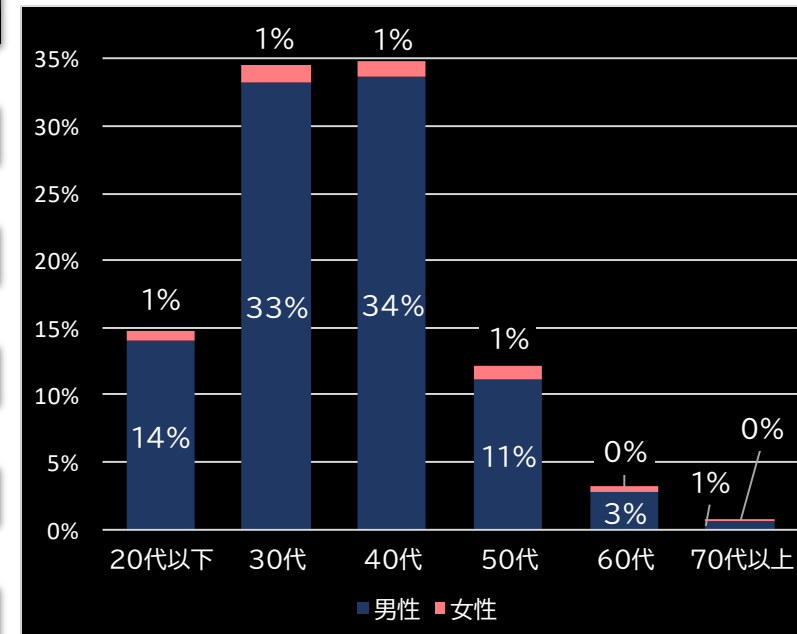
粗利 台平均

8,242円 (+6,579)

勝率

32.1% (+4.9)

(客層データ)



平均勝敗値 +10,601 -6,864

### シリウス (ヤマ)

平均遊技時間(1人)

36分

アウト 台平均(枚)

5,519 (+196)

玉単価

3.47円 (+1.13)

玉粗利

0.64円 (+0.33)

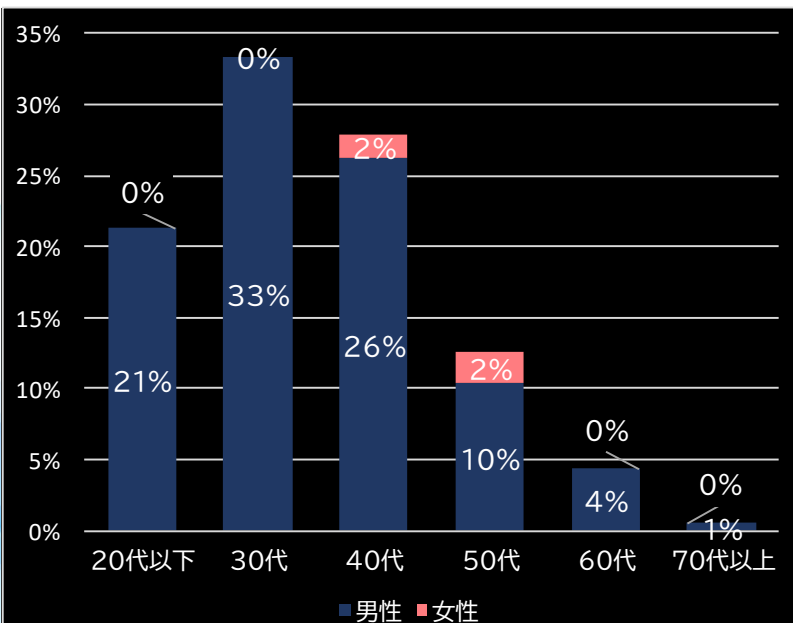
粗利 台平均

3,525円 (+1,862)

勝率

21.6% (-5.6)

(客層データ)



平均勝敗値 +14,269 -5,001

#### <本データについて>

- 全項目の()内は、該当機と全国平均との差値 青なら全国平均よりプラス 赤なら全国平均よりマイナス
- 平均勝敗値は、遊技者の平均勝ち額と負け額
- 集計データは導入日から7日間
- パチンコは4円 パチスロは20円のデータで集計
- 客層データの0%は0.5%未満のデータに該当

本レポートに関するお問い合わせ

Amusement Marketing Team  
SeesResearch シーズリサーチ  
東京都台東区東上野2-20-1  
電話:03-6806-0548  
URL:<https://sees-research.com>