

2021.06.14

新台データ速報(全国版)
—2021年6月7日～6月13日—
導入から7日間の遊技客動向

Amusement Marketing Team
Sees Research

本データの無断コピー・無断転載・SNS等への情報発信はご遠慮ください。

P牙狼月虹ノ旅人 (サンセイR&D)

平均遊技時間(1人)

70分

アウト 台平均(個)

37,631 (+28,421)

玉単価

1.90円 (+0.15)

玉粗利

0.23円 (-0.06)

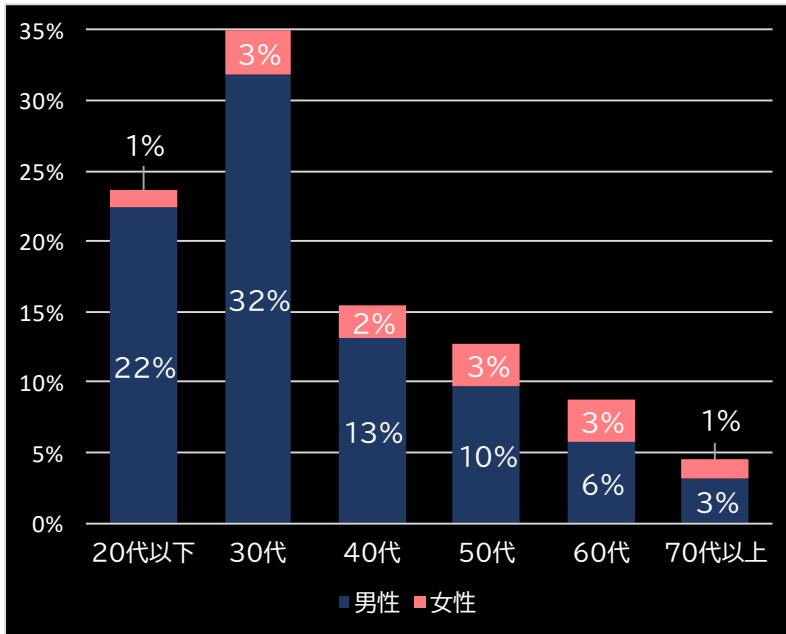
粗利 台平均

8,707円 (+6,052)

勝率

22.3% (-0.8)

(客層データ)



平均勝敗値 +29,313 -9,896

Pバジリスク ~桜花忍法帖~ (メーシー)

平均遊技時間(1人)

55分

アウト 台平均(個)

28,806 (+19,596)

玉単価

1.91円 (+0.16)

玉粗利

0.55円 (+0.26)

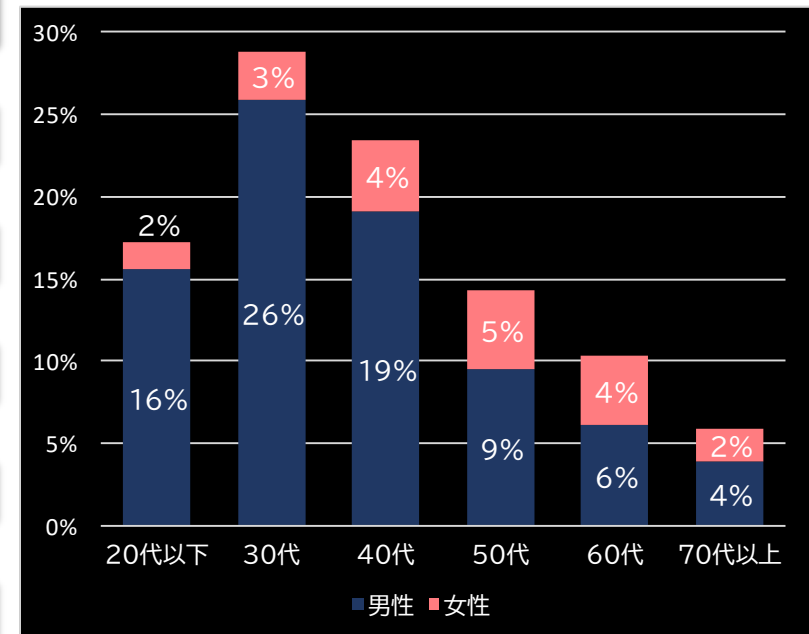
粗利 台平均

15,816円 (+13,161)

勝率

26.3% (+3.2)

(客層データ)



平均勝敗値 +13,457 -7,515

Pフィーバーゴルゴ13 疾風マシンガン ver. (SANKYO)

平均遊技時間(1人)

46分

アウト 台平均(個)

26,048 (+16,838)

玉単価

1.91円 (+0.16)

玉粗利

0.38円 (+0.09)

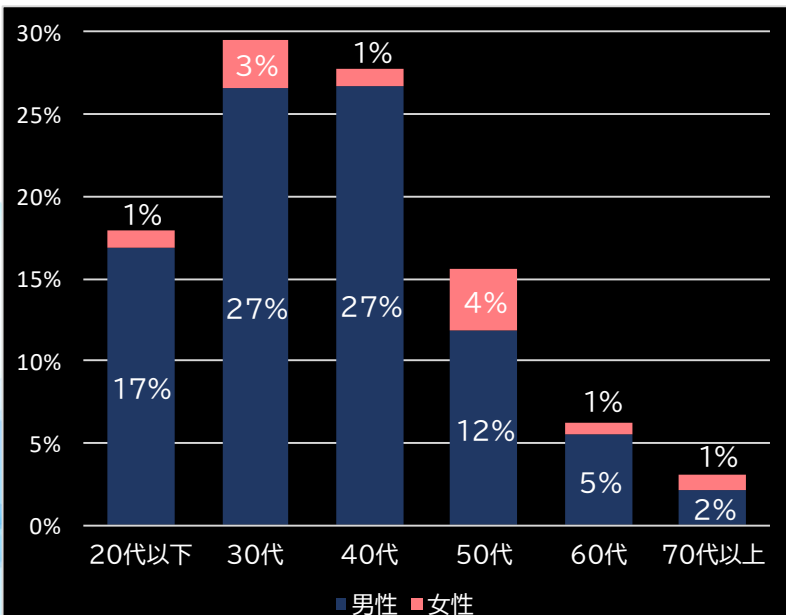
粗利 台平均

9,910円 (+7,255)

勝率

21.5% (-1.6)

(客層データ)



平均勝敗値 +18,173 -6,534

Pビビッドレッドオペレーション (ニューギン)

平均遊技時間(1人)

59分

アウト 台平均(個)

25,537 (+16,327)

玉単価

1.68円 (-0.07)

玉粗利

0.09円 (-0.20)

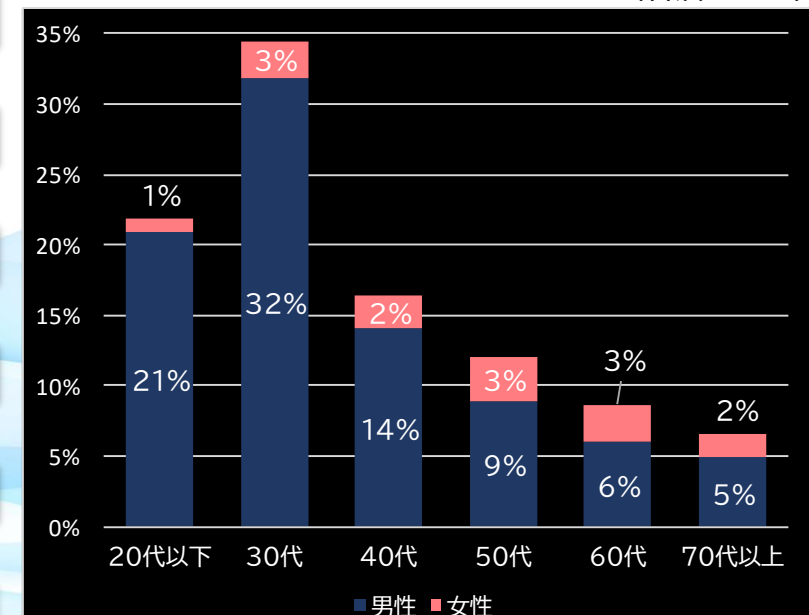
粗利 台平均

2,188円 (-467)

勝率

28.3% (+5.2)

(客層データ)



平均勝敗値 +14,479 -6,169

P戦国乙女6 暁の関ヶ原 甘デジ (アムテックス)

平均遊技時間(1人)

40分

アウト 台平均(個)

23,145 (+13,935)

玉単価

1.28円 (-0.47)

玉粗利

0.12円 (-0.17)

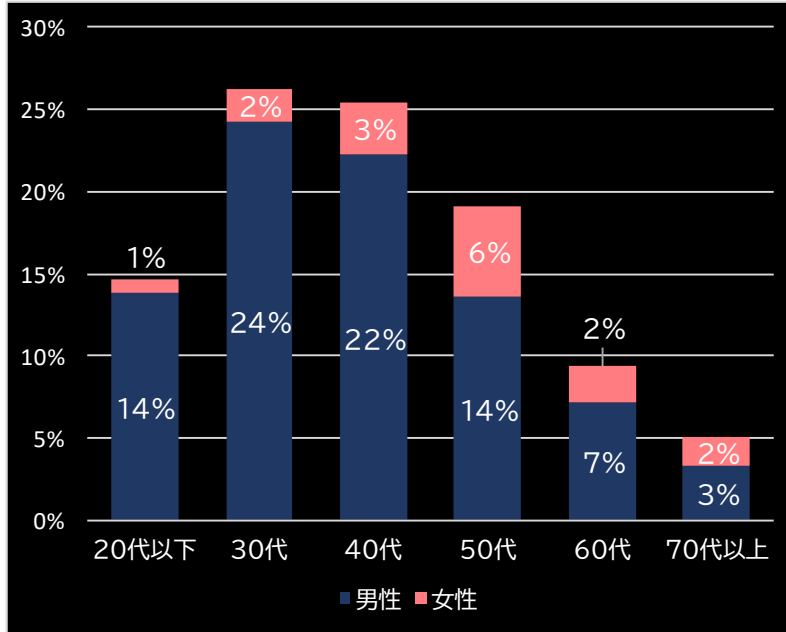
粗利 台平均

2,892円 (+237)

勝率

26.6% (+3.5)

(客層データ)



平均勝敗値 +9,287 -3,828

PA SUPER電役ナナシーSPECIAL66 (豊丸産業)

平均遊技時間(1人)

27分

アウト 台平均(個)

12,444 (+3,234)

玉単価

1.21円 (-0.54)

玉粗利

0.55円 (+0.26)

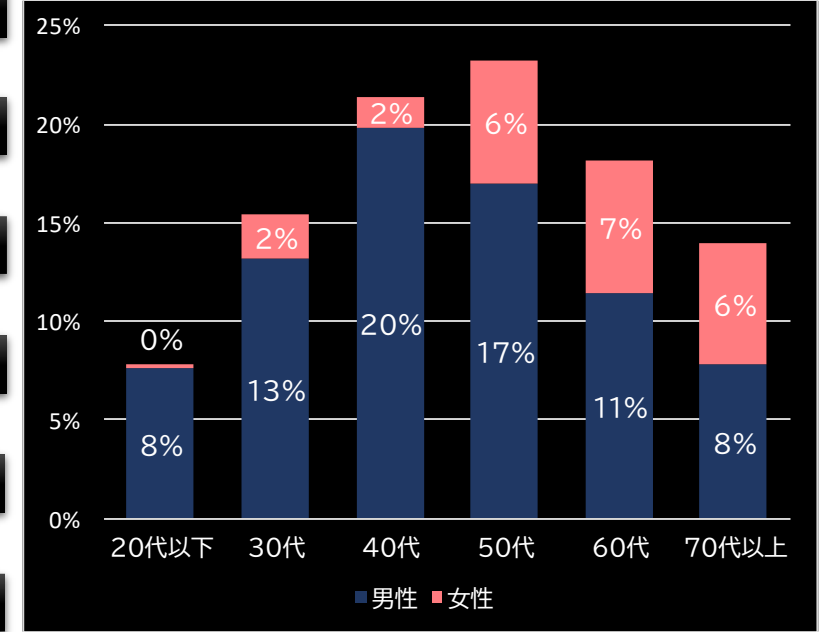
粗利 台平均

6,867円 (+4,212)

勝率

26.1% (+3.0)

(客層データ)



平均勝敗値 +3,205 -2,768

パチスロガメラ (サミー)

平均遊技時間(1人)

75分

アウト 台平均(個)

18,280 (+12,882)

玉単価

2.27円 (-0.28)

玉粗利

0.27円 (-0.12)

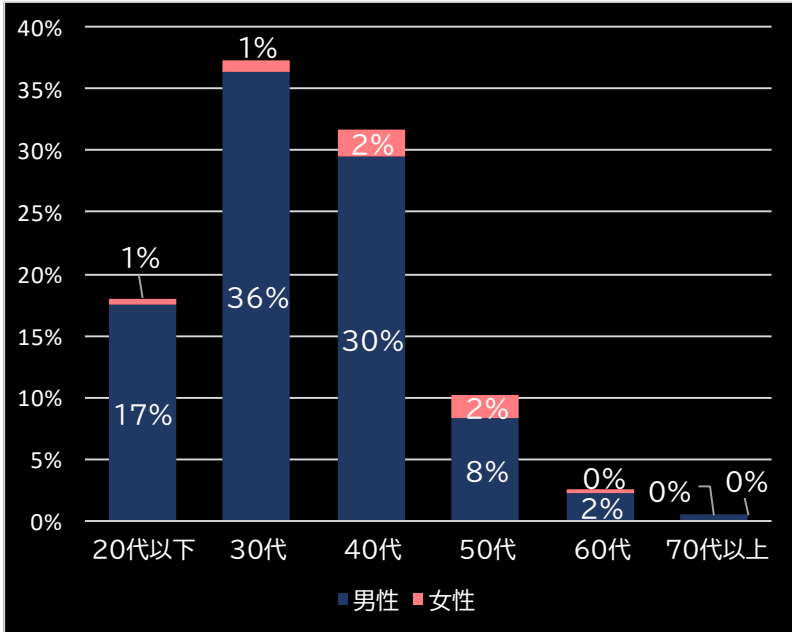
粗利 台平均

4,970円 (+2,859)

勝率

39.0% (+13.4)

(客層データ)



平均勝敗値 +9,747 -7,418

パチスロ鉄拳4デビルVer. (セブンリーグ)

平均遊技時間(1人)

78分

アウト 台平均(個)

14,639 (+9,241)

玉単価

3.43円 (+0.88)

玉粗利

0.47円 (+0.08)

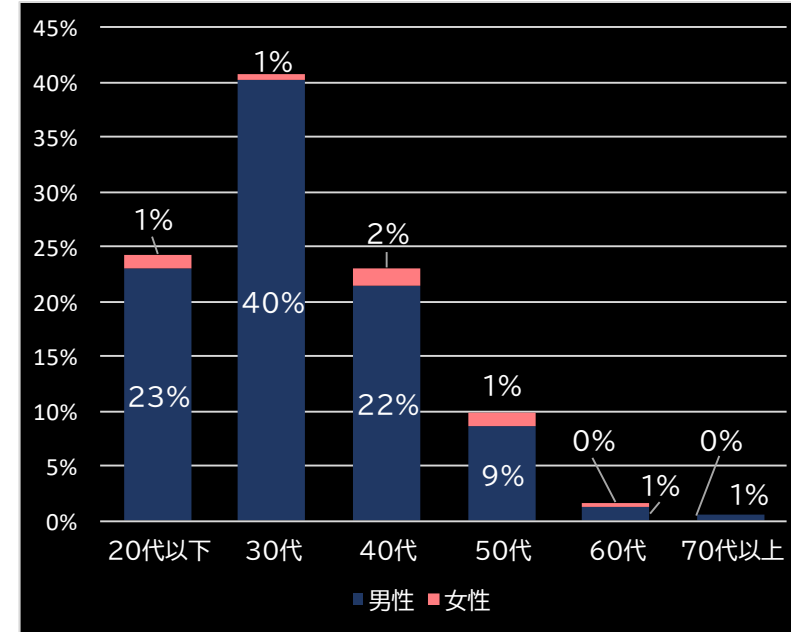
粗利 台平均

6,920円 (+4,809)

勝率

29.5% (+3.9)

(客層データ)



平均勝敗値 +21,393 -10,835

パチスロ 百花繚乱 サムライガールズ (エンターライズ)

平均遊技時間(1人)

85分

アウト 台平均(個)

13,906 (+8,508)

玉単価

2.99円 (+0.44)

玉粗利

0.38円 (-0.01)

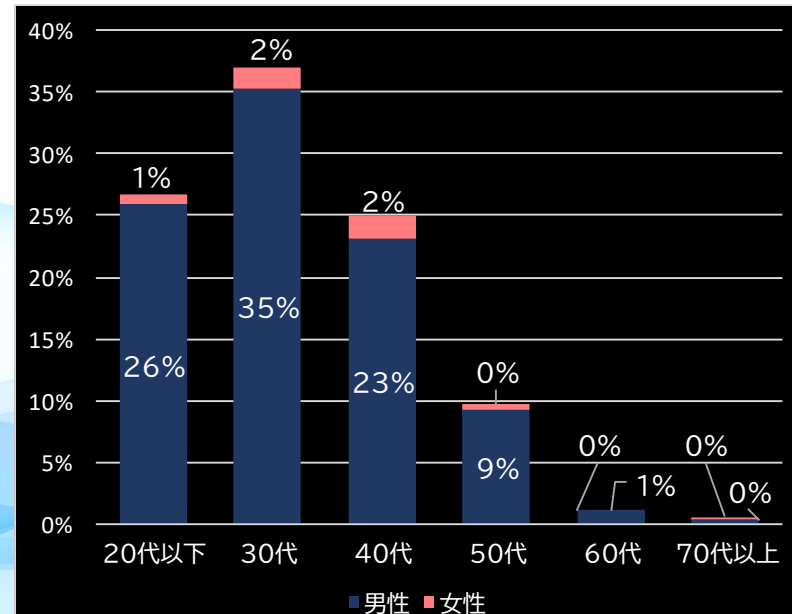
粗利 台平均

5,250円 (+3,139)

勝率

30.2% (+4.6)

(客層データ)



平均勝敗値 +20,191 -10,356

パチスロガールズ&パンツァー 劇場版 (平和)

平均遊技時間(1人)

84分

アウト 台平均(個)

13,117 (+7,719)

玉単価

2.31円 (-0.24)

玉粗利

0.49円 (+0.10)

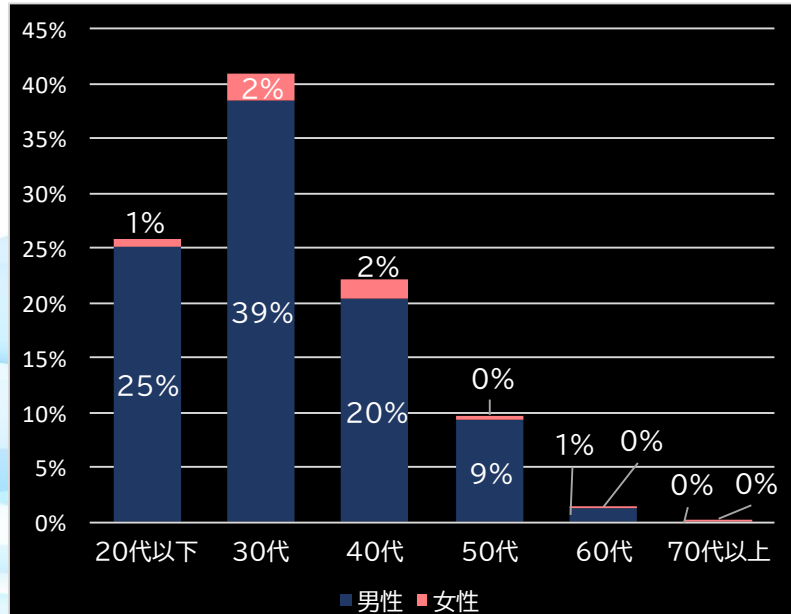
粗利 台平均

6,398円 (+4,287)

勝率

38.1% (+12.5)

(客層データ)



平均勝敗値 +9,162 -8,064

チバリヨ-30 (ネット)

平均遊技時間(1人)

52分

アウト 台平均(個)

10,969 (+5,571)

玉単価

3.27円 (+0.72)

玉粗利

0.36円 (-0.03)

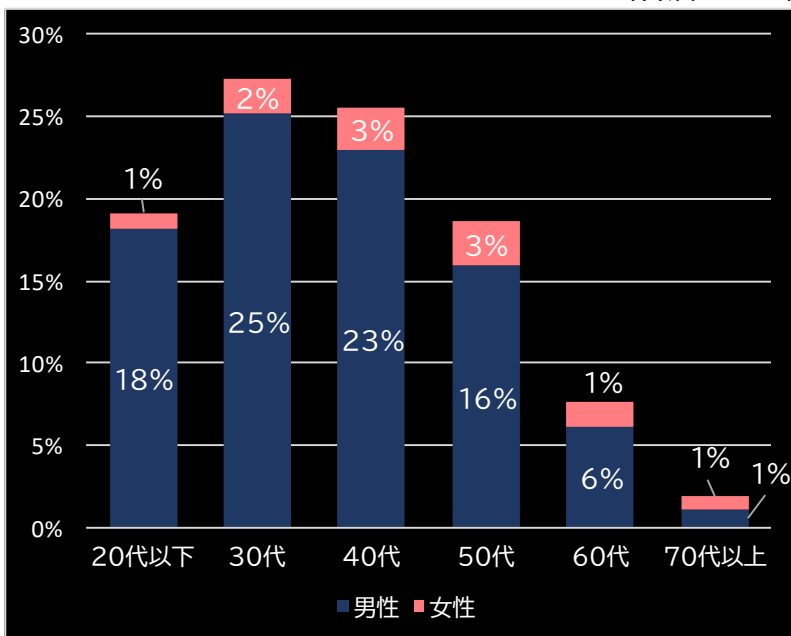
粗利 台平均

3,953円 (+1,842)

勝率

22.9% (-2.7)

(客層データ)



平均勝敗値 +18,552 -6,368

<本データについて>

- 全項目の()内は、該当機と全国平均との差値
青なら全国平均よりプラス 赤なら全国平均よりマイナス
- 平均勝敗値は、遊技者の平均勝ち額と負け額
- 集計データは導入日から7日間
- パチンコは4円 パチスロは20円のデータで集計
- 客層データの0%は0.5%未満のデータに該当

本レポートに関するお問い合わせ

Amusement Marketing Team
SeesResearch シーズリサーチ

東京都台東区東上野2-20-1

電話:03-6806-0548

URL:<https://sees-research.com>