

2021.06.21

新台データ速報(全国版)
—2021年6月14日～6月20日—
導入から7日間の遊技客動向

Amusement Marketing Team
Sees Research

本データの無断コピー・無断転載・SNS等への情報発信はご遠慮ください。

P天龍∞2 (マルホン)

平均遊技時間(1人)

21分

アウト 台平均(個)

16,719 (+6,684)

玉単価

2.06円 (+0.30)

玉粗利

0.57円 (+0.27)

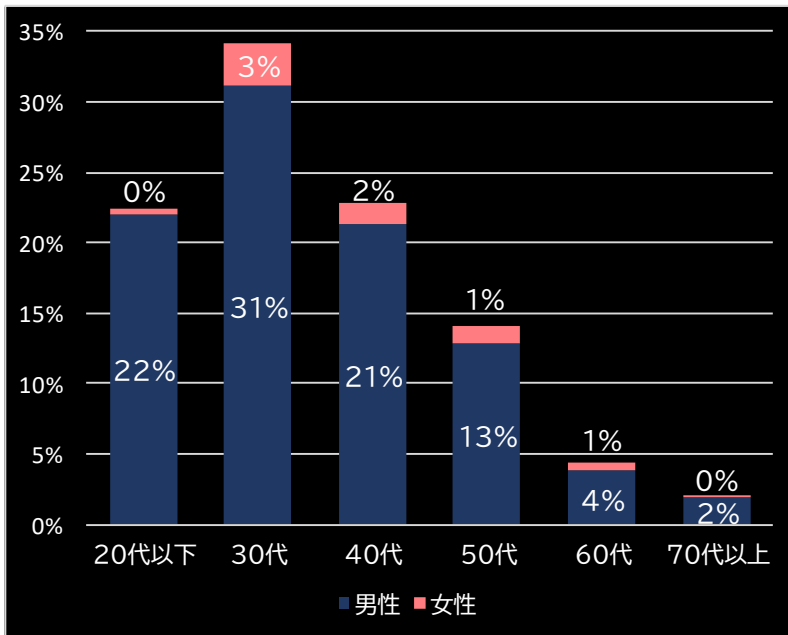
粗利 台平均

9,577円 (+6,605)

勝率

11.2% (-12.0)

(客層データ)



平均勝敗値 +21,452 -3,722

ぱちんこ 仮面ライダー GO-ON LIGHT (京楽産業.)

平均遊技時間(1人)

59分

アウト 台平均(個)

26,015 (+15,980)

玉単価

1.28円 (-0.48)

玉粗利

0.10円 (-0.20)

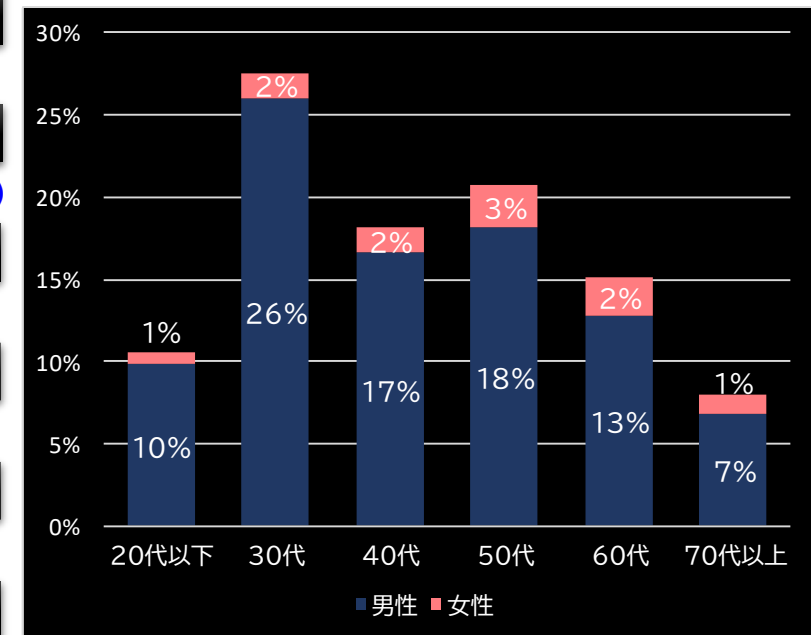
粗利 台平均

2,507円 (-465)

勝率

36.1% (+12.9)

(客層データ)



平均勝敗値 +7,627 -4,863

ノーゲーム・ノーライフ THE SLOT (北電子)

平均遊技時間(1人)

85分

アウト 台平均(個)

14,982 (+9,392)

玉単価

2.71円 (+0.17)

玉粗利

0.57円 (+0.19)

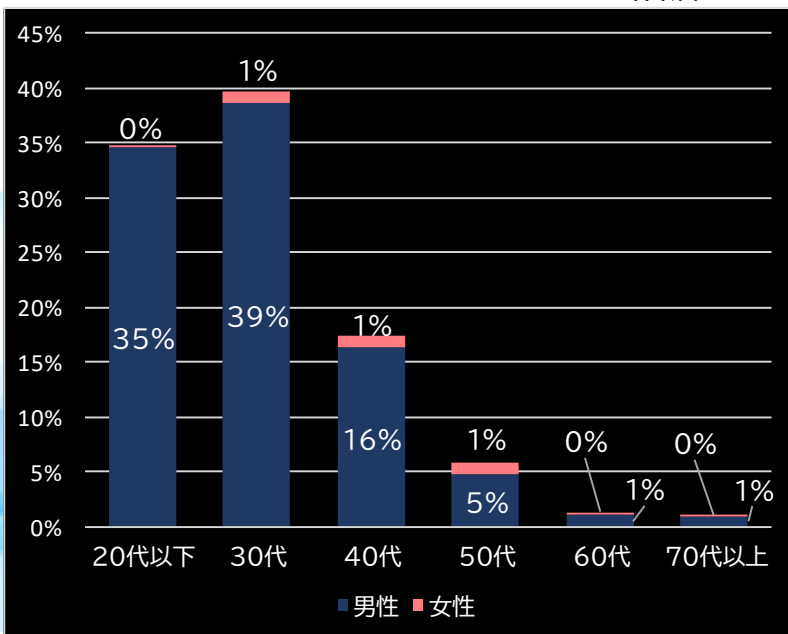
粗利 台平均

8,528円 (+6,386)

勝率

33.2% (+7.6)

(客層データ)



平均勝敗値 +13,544 -9,373

<本データについて>

- 全項目の()内は、該当機と全国平均との差値 青なら全国平均よりプラス 赤なら全国平均よりマイナス
- 平均勝敗値は、遊技者の平均勝ち額と負け額
- 集計データは導入日から7日間
- パチンコは4円 パチスロは20円のデータで集計
- 客層データの0%は0.5%未満のデータに該当

本レポートに関するお問い合わせ

Amusement Marketing Team
SeesResearch シーズリサーチ

東京都台東区東上野2-20-1

電話:03-6806-0548

URL:<https://sees-research.com>