

2021.07.26

新台データ速報(全国版)  
—2021年7月19日～7月25日—  
導入から7日間の遊技客動向

Amusement Marketing Team  
*Sees Research*

本データの無断コピー・無断転載・SNS等への情報発信はご遠慮ください。

Pめぞん一刻～Wedding Story～ (アムテックス)

平均遊技時間(1人)

57分

アウト 台平均(個)

34,659 (+23,768)

玉単価

1.76円 (+0.01)

玉粗利

0.36円 (+0.07)

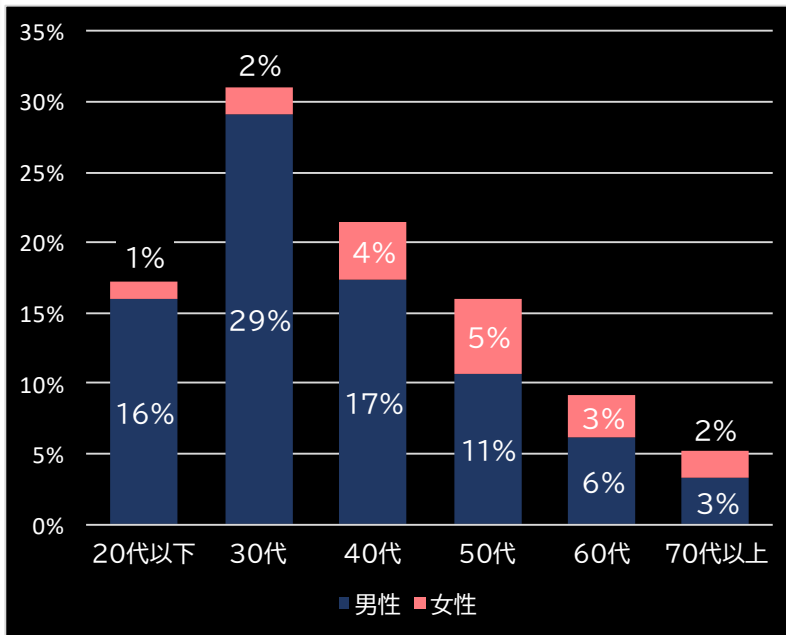
粗利 台平均

12,583円 (+9,403)

勝率

25.2% (+2.0)

(客層データ)



平均勝敗値 +17,338 -7,793

P中森明菜・歌姫伝説～THE BEST LEGEND～1/99ver (Daiichi)

平均遊技時間(1人)

54分

アウト 台平均(個)

28,840 (+17,949)

玉単価

1.22円 (-0.53)

玉粗利

0.25円 (-0.04)

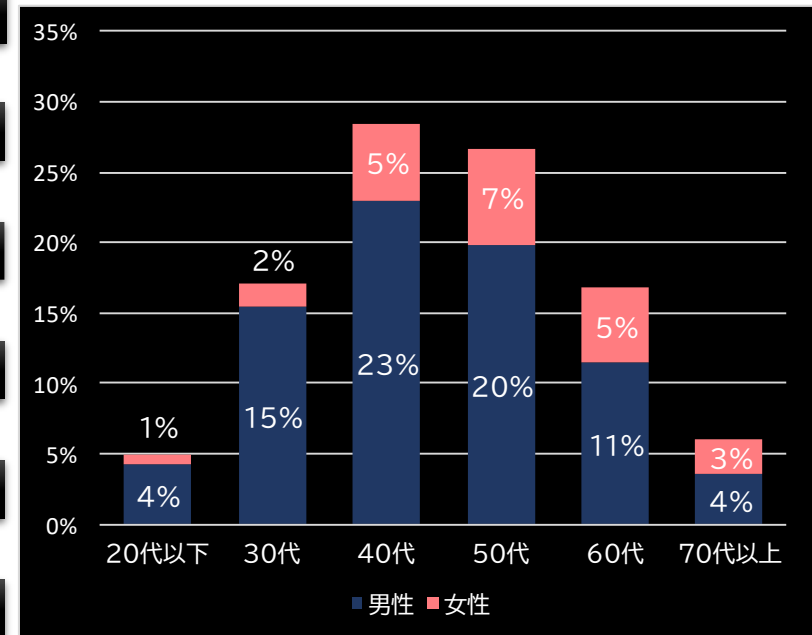
粗利 台平均

7,121円 (+3,941)

勝率

29.3% (+6.1)

(客層データ)



平均勝敗値 +7,858 -4,376

パチスロ東京レイヴンズ (オーイズミ)

平均遊技時間(1人)

66分

アウト 台平均(個)

13,802 (+7,650)

玉単価

3.23円 (+0.72)

玉粗利

0.56円 (+0.17)

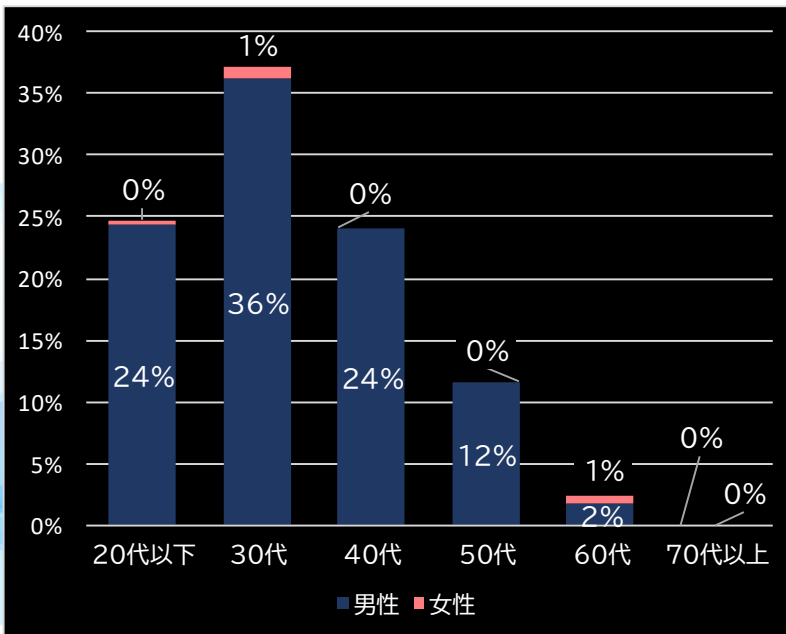
粗利 台平均

7,782円 (+5,412)

勝率

30.7% (+4.5)

(客層データ)



平均勝敗値 +16,835 -9,435

<本データについて>

- 全項目の()内は、該当機と全国平均との差値  
青なら全国平均よりプラス 赤なら全国平均よりマイナス
- 平均勝敗値は、遊技者の平均勝ち額と負け額
- 集計データは導入日から7日間
- パチンコは4円 パチスロは20円のデータで集計
- 客層データの0%は0.5%未満のデータに該当

本レポートに関するお問い合わせ

Amusement Marketing Team  
SeesResearch シーズリサーチ

東京都台東区東上野2-20-1

電話:03-6806-0548

URL:<https://sees-research.com>