

2022.08.08

新台データ速報(全国版)  
—2022年8月1日～8月7日—  
導入から7日間の遊技客動向

Amusement Marketing Team  
*Sees Research*

本データの無断コピー・無断転載・SNS等への情報発信はご遠慮ください。

Pサラリーマン金太郎 (藤商事)

平均遊技時間(1人)

55分

アウト 台平均(個)

34,997 (+24,975)

玉単価

2.22円 (+0.33)

玉粗利

0.34円 (+0.03)

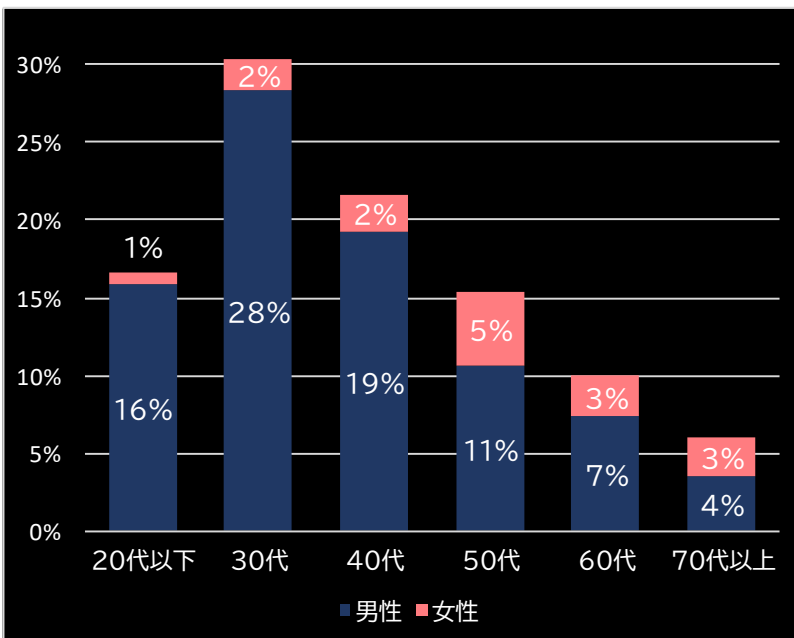
粗利 台平均

12,022円 (+8,910)

勝率

21.2% (-1.8)

(客層データ)



平均勝敗値 +29,126 -9,593

P激デジ 真・牙狼 (サンセイR&D)

平均遊技時間(1人)

44分

アウト 台平均(個)

29,709 (+19,687)

玉単価

1.33円 (-0.56)

玉粗利

0.20円 (-0.11)

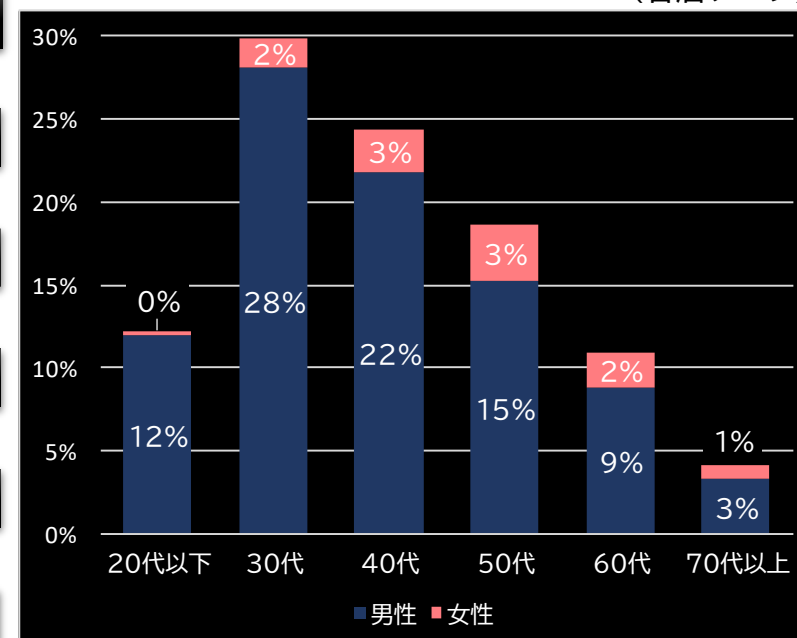
粗利 台平均

6,079円 (+2,967)

勝率

30.4% (+7.4)

(客層データ)



平均勝敗値 +7,429 -4,165

パチンコ 真・怪獣王ゴジラ2 (ニューギン)

平均遊技時間(1人)

48分

アウト 台平均(個)

26,301 (+16,279)

玉単価

1.95円 (+0.06)

玉粗利

0.28円 (-0.03)

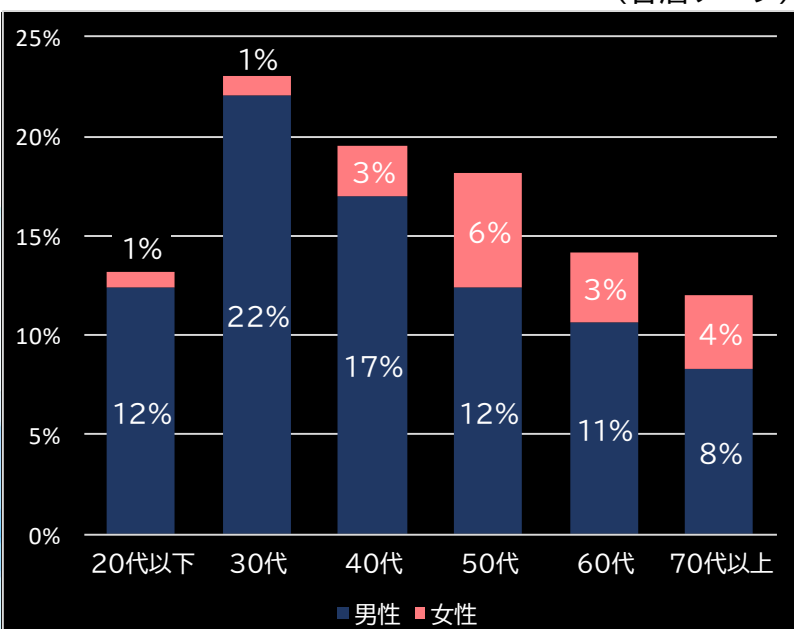
粗利 台平均

7,445円 (+4,333)

勝率

20.7% (-2.3)

(客層データ)



平均勝敗値 +24,537 -7,632

ぱちんこ GANTZ:3 LAST BATTLE (オッケー)

平均遊技時間(1人)

52分

アウト 台平均(個)

25,898 (+15,876)

玉単価

2.34円 (+0.45)

玉粗利

0.29円 (-0.02)

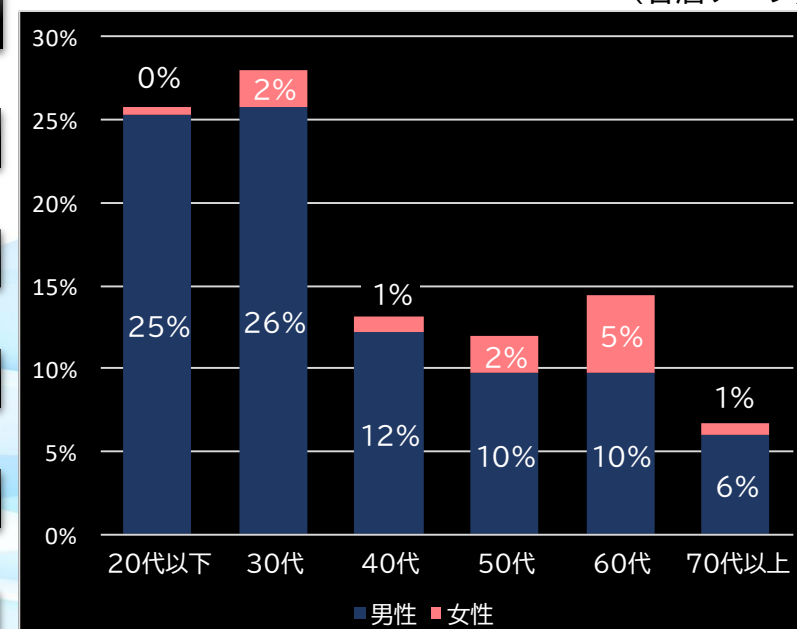
粗利 台平均

7,629円 (+4,517)

勝率

19.3% (-3.7)

(客層データ)



平均勝敗値 +32,015 -8,967

パチスロ FAIRY TAIL2 (藤商事)

平均遊技時間(1人)

94分

アウト 台平均(枚)

16,594 (+11,152)

玉単価

3.22円 (+0.76)

玉粗利

0.68円 (+0.30)

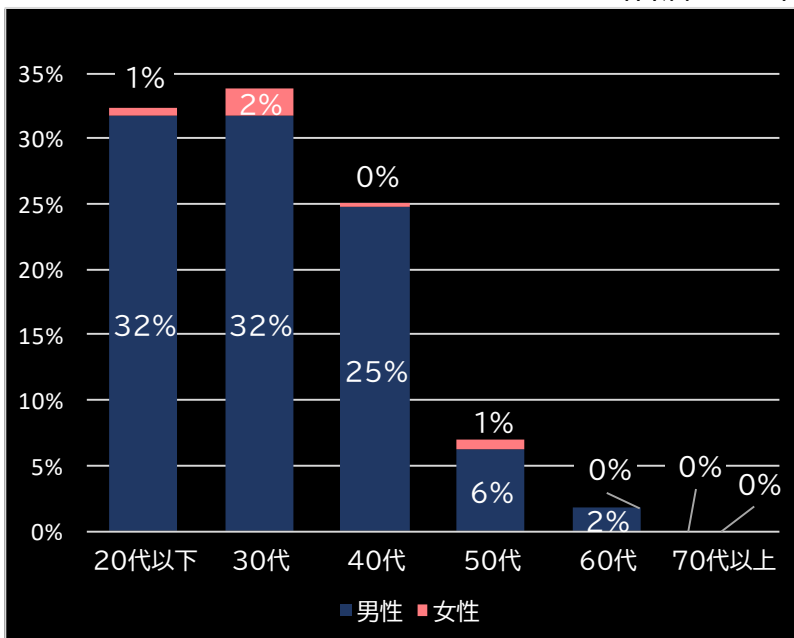
粗利 台平均

11,325円 (+9,254)

勝率

36.0% (+8.8)

(客層データ)



平均勝敗値 +14,235 -11,444

S黄門ちゃま喝2 (オリンピア)

平均遊技時間(1人)

84分

アウト 台平均(枚)

13,020 (+7,578)

玉単価

2.55円 (+0.09)

玉粗利

0.41円 (+0.03)

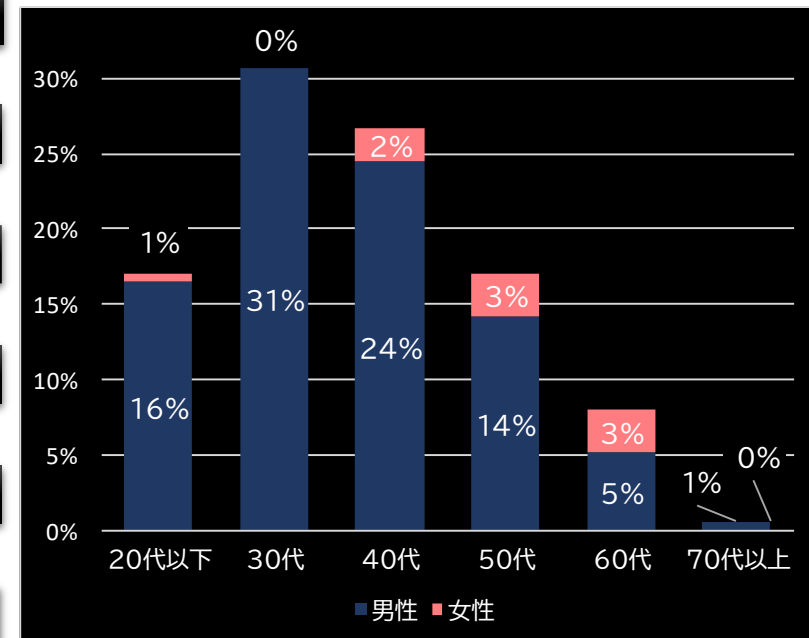
粗利 台平均

5,365円 (+3,294)

勝率

36.8% (+9.6)

(客層データ)



平均勝敗値 +12,006 -8,965

<本データについて>

- 全項目の()内は、該当機と全国平均との差値  
青なら全国平均よりプラス 赤なら全国平均よりマイナス
- 平均勝敗値は、遊技者の平均勝ち額と負け額
- 集計データは導入日から7日間
- パチンコは4円 パチスロは20円のデータで集計
- 客層データの0%は0.5%未満のデータに該当

本レポートに関するお問い合わせ

Amusement Marketing Team  
SeesResearch シーズリサーチ  
東京都台東区東上野2-20-1  
電話:03-6806-0548  
URL:<https://sees-research.com>