

2022.11.28

新台データ速報(全国版)
—2022年11月21日～11月27日—
導入から7日間の遊技客動向

Amusement Marketing Team
Sees Research

本データの無断コピー・無断転載・SNS等への情報発信はご遠慮ください。

パチスロ 革命機ヴァルヴレイヴ (SANKYO)

平均遊技時間(1人)

99分

アウト 台平均(枚)

20,631 (+14,332)

玉単価

3.96円 (+1.41)

玉粗利

0.85円 (+0.47)

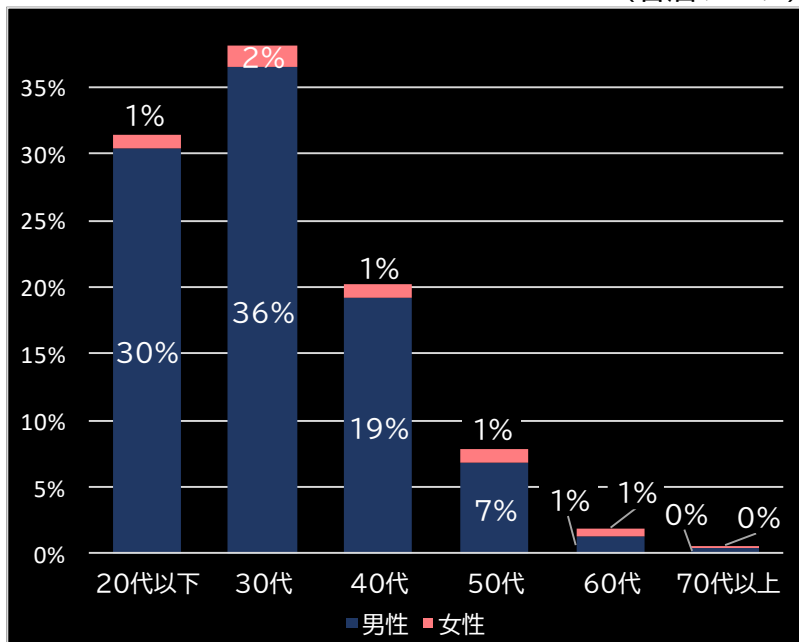
粗利 台平均

17,537円 (+15,138)

勝率

30.4% (+3.1)

(客層データ)



平均勝敗値 +25,470 -15,742

リバキ 強くなりたくば喰らえ!!! (オリンピア)

平均遊技時間(1人)

94分

アウト 台平均(枚)

18,838 (+12,539)

玉単価

3.53円 (+0.98)

玉粗利

0.48円 (+0.10)

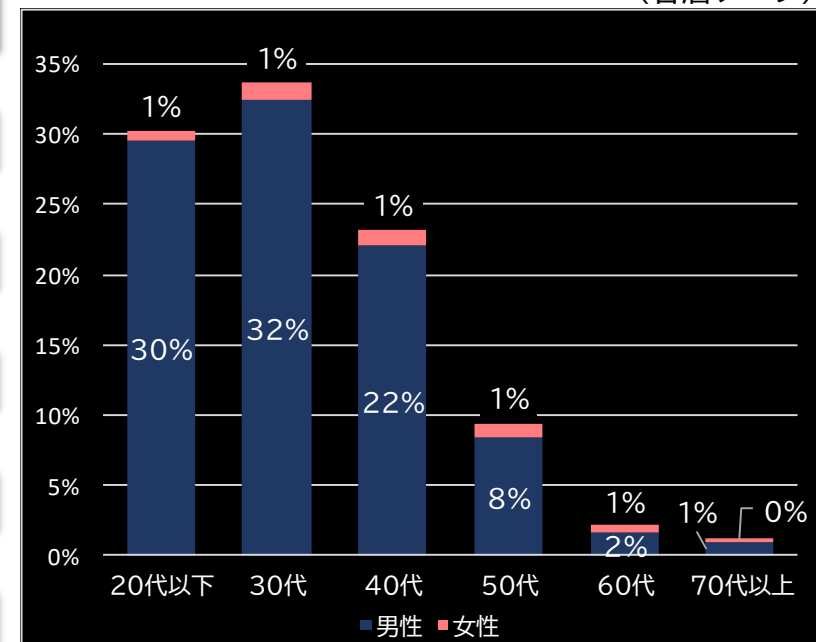
粗利 台平均

8,976円 (+6,577)

勝率

30.3% (+3.0)

(客層データ)



平均勝敗値 +25,414 -13,424

スマスロリノヘブン (山佐)

平均遊技時間(1人)

56分

アウト 台平均(枚)

12,213 (+5,914)

玉単価

3.40円 (+0.85)

玉粗利

0.48円 (+0.10)

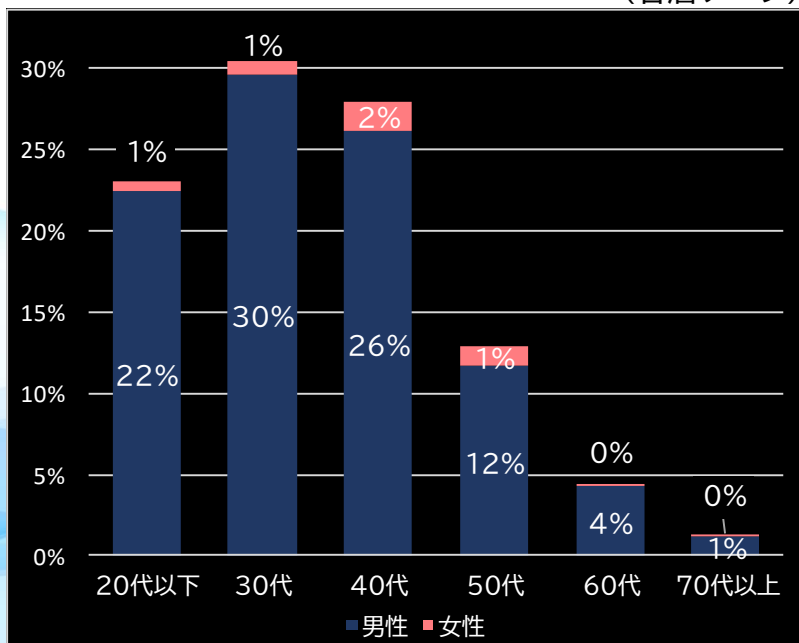
粗利 台平均

5,837円 (+3,438)

勝率

29.3% (+2.0)

(客層データ)



平均勝敗値 +15,580 -7,875

<本データについて>

- 全項目の()内は、該当機と全国平均との差値
青なら全国平均よりプラス 赤なら全国平均よりマイナス
- 平均勝敗値は、遊技者の平均勝ち額と負け額
- 集計データは導入日から7日間
- パチスロは20円のデータで集計
- 客層データの0%は0.5%未満のデータに該当

本レポートに関するお問い合わせ

Amusement Marketing Team
SeesResearch シーズリサーチ

東京都台東区東上野2-20-1晴花ビル2F

電話:03-6806-0548

URL:<https://sees-research.com>