

2025.01.14

新台データ速報(全国版)
—2025年1月6日～1月12日—
導入から7日間の遊技客動向

Amusement Marketing Team
Sees Research

本データの無断コピー・無断転載・SNS等への情報発信はご遠慮ください。

eぱちんこ押忍!番長 漢の頂 (大都技研)

平均遊技時間(1人)
56分

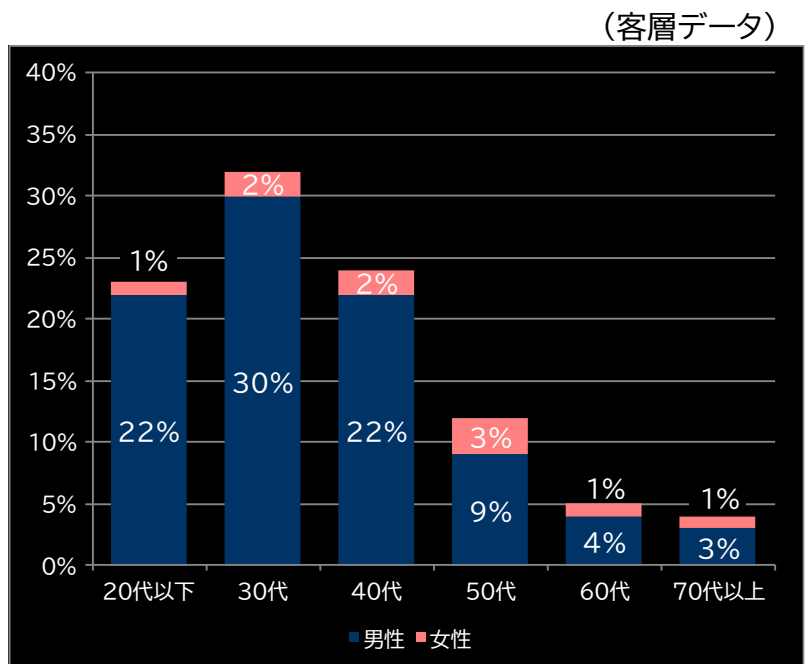
アウト 台平均(個)
41,373 (+31,076)

玉単価
2.15円 (+0.14)

玉粗利
0.47円 (+0.15)

粗利 台平均
19,491円 (+16,246)

勝率



平均勝敗値 +34,983 -10,019

P戦国乙女7 終焉の関ヶ原 (アムテックス)

平均遊技時間(1人)
61分

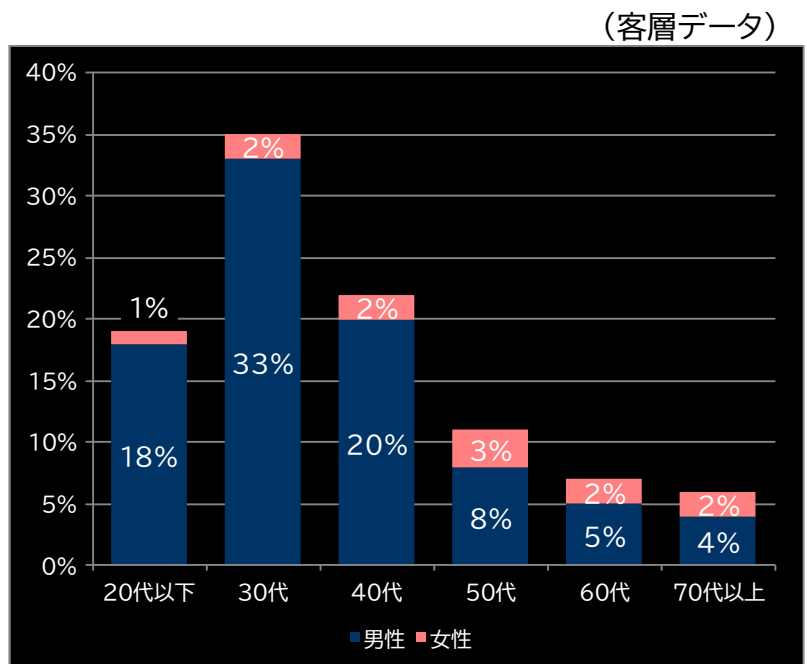
アウト 台平均(個)
34,395 (+24,098)

玉単価
2.10円 (+0.09)

玉粗利
0.33円 (+0.01)

粗利 台平均
11,384円 (+8,139)

勝率



平均勝敗値 +33,639 -10,780

eフィーバー戦姫絶唱シンフォギア4 キャロルver. (SANKYO)

平均遊技時間(1人)
55分

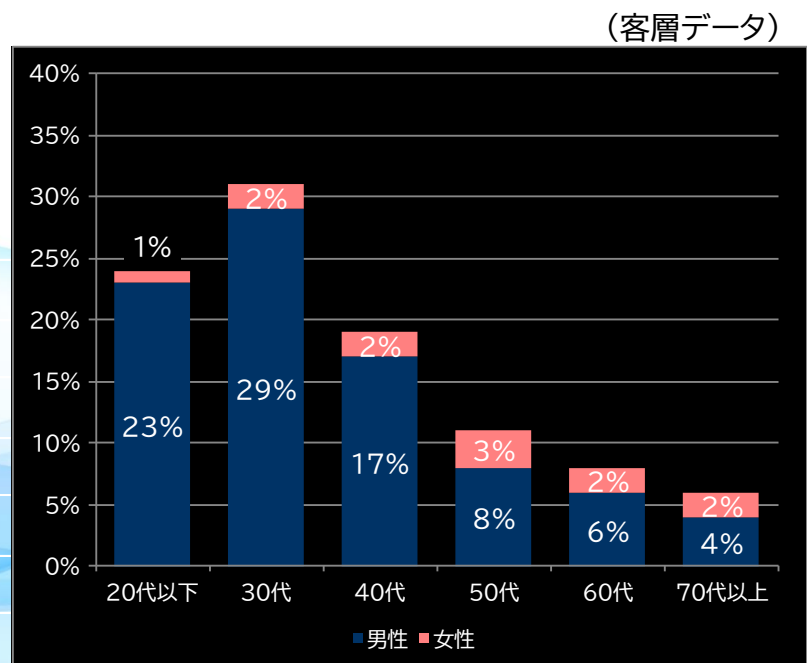
アウト 台平均(個)
27,997 (+17,700)

玉単価
2.24円 (+0.23)

玉粗利
0.35円 (+0.03)

粗利 台平均
9,766円 (+6,521)

勝率



平均勝敗値 +35,007 -10,026

P清流物語4 ヌシを求めて4000匹 (サンスリー)

平均遊技時間(1人)
40分

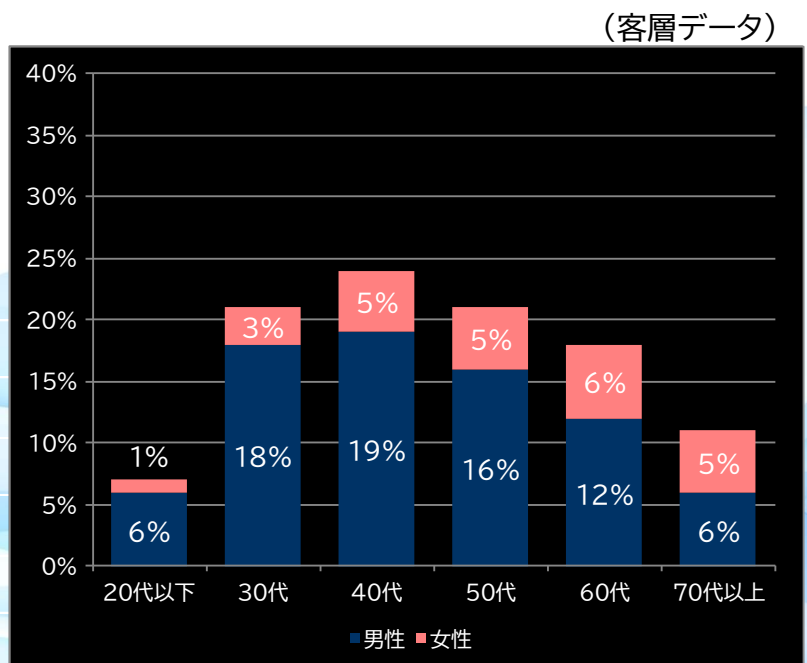
アウト 台平均(個)
25,509 (+15,212)

玉単価
1.70円 (-0.31)

玉粗利
0.08円 (-0.24)

粗利 台平均
2,134円 (-1,111)

勝率



平均勝敗値 +20,223 -5,702

19.0% (-0.3)

20.8% (+1.5)

L サラリーマン金太郎 (EXCITE)

平均遊技時間(1人)
83分

アウト 台平均(枚)
19,388 (+11,590)

コイン単価
3.76円 (+0.93)

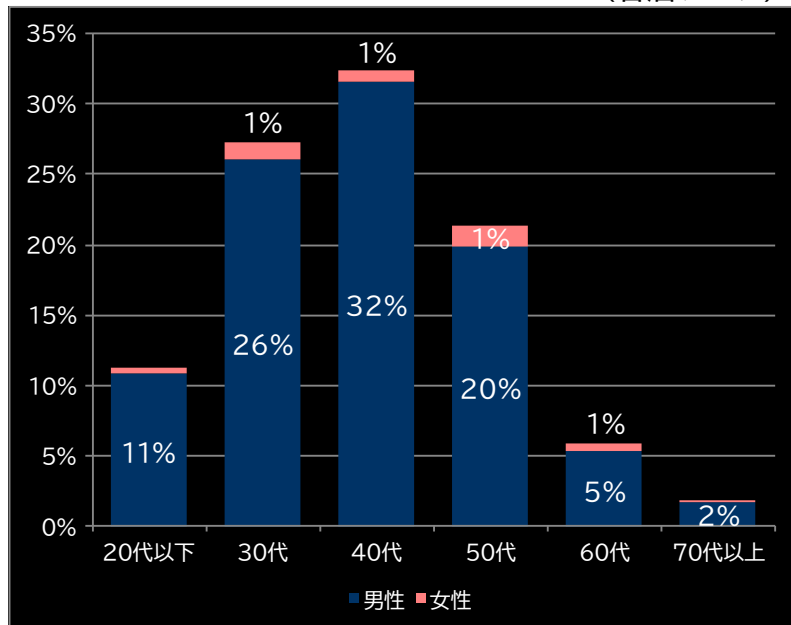
コイン粗利
0.62円 (+0.28)

粗利 台平均
12,001円 (+9,377)

勝率

25.8% (-2.0)

(客層データ)



平均勝敗値 +31,976 -13,764

スターハナハナ-30 (パイオニア)

平均遊技時間(1人)
67分

アウト 台平均(枚)
18,128 (+10,330)

コイン単価
1.44円 (-1.39)

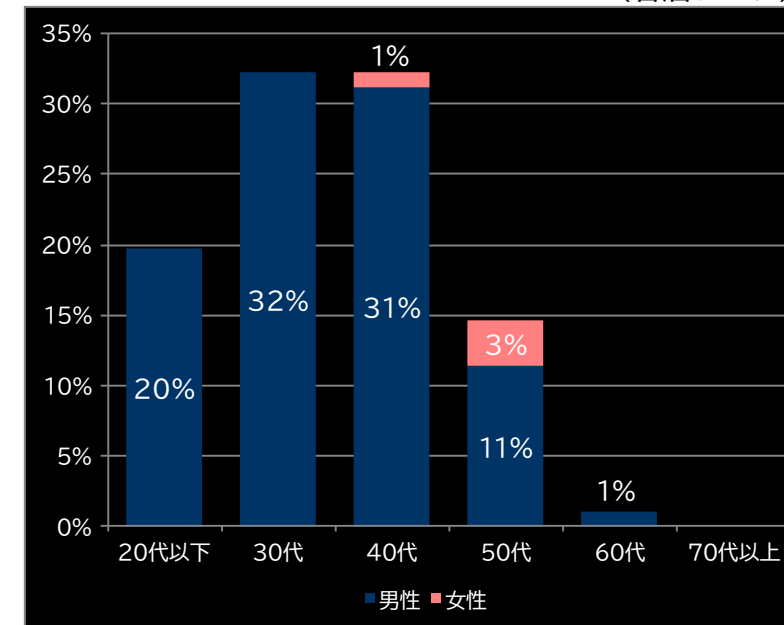
コイン粗利
0.27円 (-0.07)

粗利 台平均
4,887円 (+2,263)

勝率

27.9% (+0.1)

(客層データ)



平均勝敗値 +8,806 -4,442

Lチバリヨ2プラス (ネット)

平均遊技時間(1人)
80分

アウト 台平均(枚)
11,566 (+3,768)

コイン単価
3.79円 (+0.96)

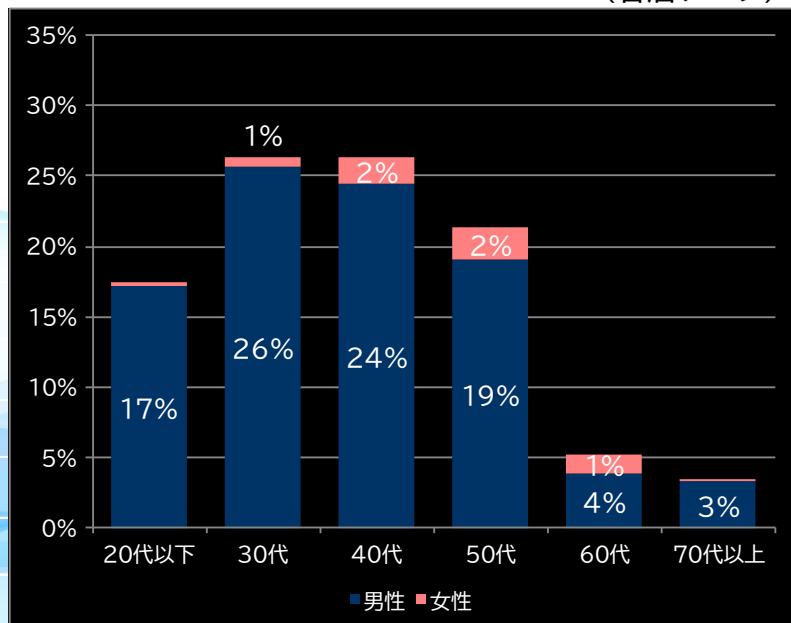
コイン粗利
0.50円 (+0.16)

粗利 台平均
5,760円 (+3,136)

勝率

24.7% (-3.1)

(客層データ)



平均勝敗値 +30,472 -12,053

<本データについて>

- 全項目の()内は、該当機と全国平均との差値
青なら全国平均よりプラス 赤なら全国平均よりマイナス
- 平均勝敗値は、遊技者の平均勝ち額と負け額
- 集計データは導入日から7日間
- パチンコは4円 パチスロは20円のデータで集計
- 客層データ0.5%未満の数値は非表示

本レポートに関するお問い合わせ

Amusement Marketing Team
SeesResearch シーズリサーチ
東京都台東区東上野1-26-2 オーラムビル2F
電話:03-5486-8110
E-mail:research@sees.co.jp